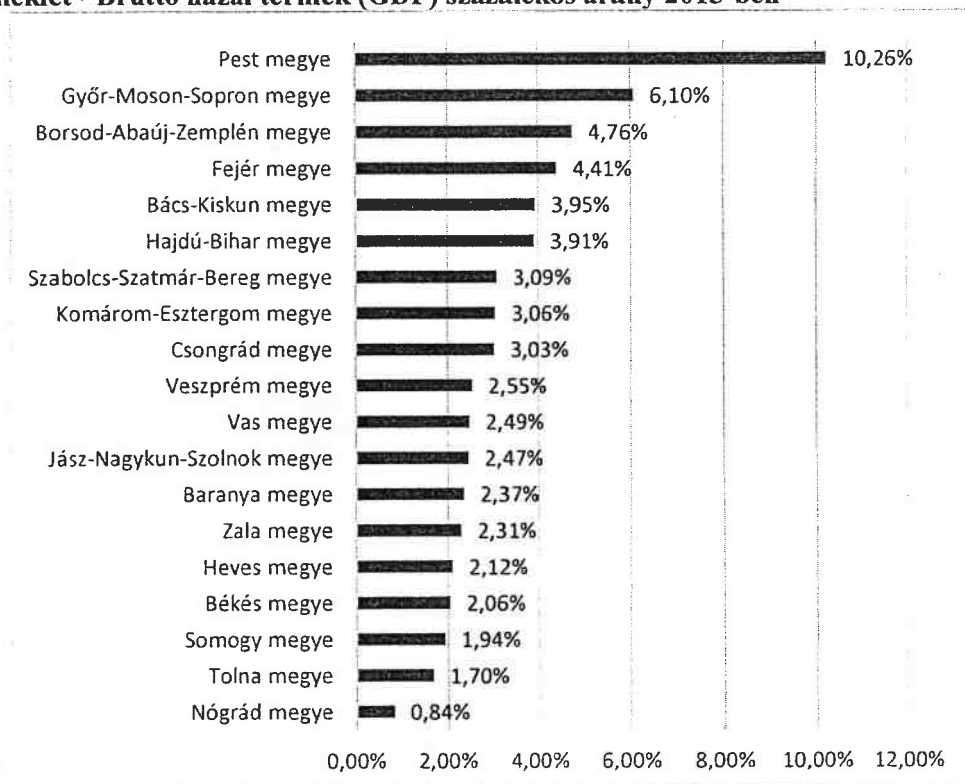
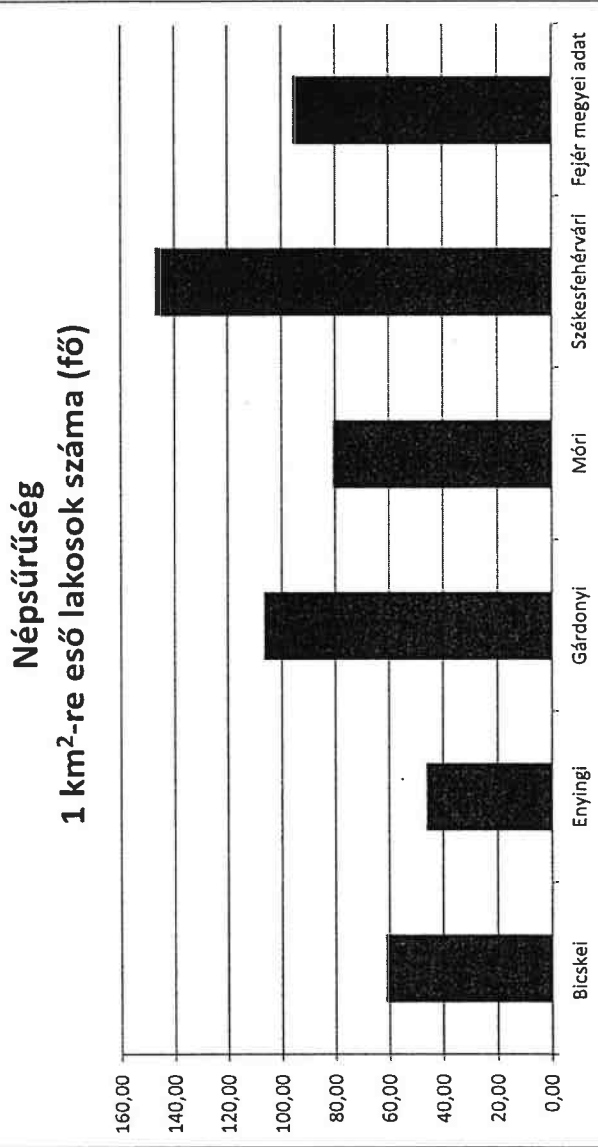


1. melléklet - Bruttó hazai termék (GDP) százalékos arány 2015-ben



2. melléklet - Terület-település-népesség adatok

Tankerületi központhoz tartozó járások	Terület (km ²)	Települések száma			Népességszám		Népesség 1 km ² -re eső lakosok száma (fő)	
		Összesen (db)	Ebből: város (db)	Ebből: nagyközség (db)	fő	változása, 2003.év=100%		
Bicskei	578,25	15	2	2	35773,00	97,00%	36881,00	61,86
Enyingi	433,12	9	1	2	20253,00	86,10%	23523,00	46,76
Gárdonyi	306,79	10	2		32830,00	93,64%	35061,00	107,01
Móri	417,55	13	2	4	33861,00	118,15%	28660,00	81,09
Székesfehérvári	1032,05	25	3	4	152063,00	93,19%	163179,00	147,34
Tankerület összesen:	2767,76	72	10	6	274780,00	95,64%	287304,00	99,28
Fejér megyei adat	4358,76	108,00	17,00	12,00	418487,00	97,91%	427425,00	96,01
Tankerületi Központ megyén belüli / megyéhez viszonyított aránya	63,50%	66,67%	58,82%	50,00%	65,66%			



Népesség 1 km²-re eső lakosok száma (fő)

Tankerületi központhoz tartozó járások

Bicskei 61,86

Enyingi 46,76

Gárdonyi 107,01

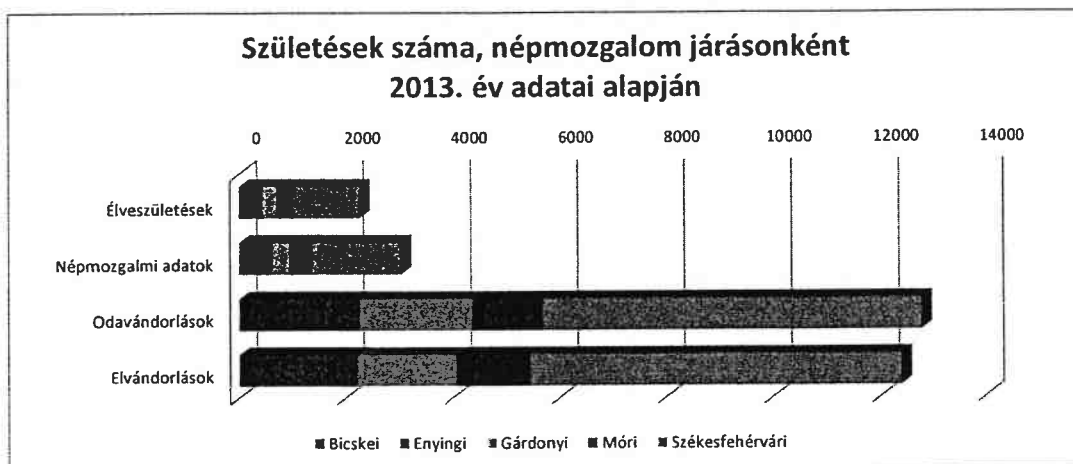
Móri 81,09

Székesfehérvári 147,34

Fejér megyei adat 96,01

3. melléklet - Népmozgalmi adatok

Székesfehérvári Tankerületi Központ	Járások adatai (fő) 2013. év					Összesen
	Bicskei	Enyingi	Gárdonyi	Móri	Székesfehérvári	
Élvezületések	333	127	268	318	1231	2 277
Népmozgalmi adatok	462	180	329	420	1660	3 051
Odavándorlások	1788	492	2100	1311	7090	12 781
Elvándorlások	1691	546	1843	1375	6935	12 390
Népesség változása	-32	-107	196	-166	-274	-383



Időszak	Területi egység	Vándorok	
		ODA vándorlók száma adott területi egységre (fő)	EL vándorlók száma adott területi egységről (fő)
2013. év	Bicskei járás	1788	1691
	Enyingi járás	492	546
	Gárdonyi járás	2100	1843
	Móri járás	1311	1375
	Székesfehérvári járás	7090	6935
2015. év	Bicskei járás	2065	1892
	Enyingi járás	954	1104
	Gárdonyi járás	2558	1985
	Móri járás	1642	1736
	Székesfehérvári járás	8285	8080

Időszak	Területi egység	Élvezületések
		száma (fő)
2013. év	Bicskei járás	333
	Enyingi járás	127
	Gárdonyi járás	268
	Móri járás	318
	Székesfehérvári járás	1231

Időszak	Területi egység	Halálozások száma
		(fő)
2013. év	Bicskei járás	462
	Enyingi járás	180
	Gárdonyi járás	329
	Móri járás	420
	Székesfehérvári járás	1660

4.sz mellékelet- Általános iskolai demográfiai adatok

Általános iskolai körzet (intézmény megjelölése)	Iskolakezdés évében várható létszám						
	2023/24	2022/23	2021/22	2020/21	2019/20	2018/19	2017/18
BAKONYCSERNYEI ÁLTALÁNOS ISKOLA ÉS ALAPFOKÚ MŰVÉSZETI ISKOLA	65	36	34	29	26	26	26
Bakonycsernye, Balinka							
BODAJKI ÁLTALÁNOS ISKOLA	84	41	42	46	42	40	41
Bodajk, Balinka							
BODAJKI ÁLTALÁNOS ISKOLA NÁDASDY TAMÁS TAGISKOLÁJA	29	13	12	8	10	17	17
Csókakő							
MÓRI DR. ZIMMERMANN ÁGOSTON ÁLTALÁNOS ISKOLA	156	62	55	60	76	60	77
Mór							
MÓRI PETŐFI SÁNDOR ÁLTALÁNOS ISKOLA	85	48	40	44	46	36	38
Mór, Nagyveleg és Söréd							
MÓRI RADNÓTI MIKLÓS ÁLTALÁNOS ISKOLA	118	55	61	44	58	50	41
Mór							
MÓRI RADNÓTI MIKLÓS ÁLTALÁNOS ISKOLA CSÁKBERÉNYI TAGISKOLÁJA	27	15	14	7	7	14	15
Csákberény							

MÓRI RADNÓTI MIKLÓS ÁLTALÁNOS ISKOLA KÁROLYI JÓZSEF TAGISKOLÁJA	Fehérvárcsurgó	45	27	19	27	22	25	19
MÓRI RADNÓTI MIKLÓS ÁLTALÁNOS ISKOLA KAZINCZY FERENC TAGISKOLÁJA	Kincsesbánya és Isztimér	39	30	24	23	22	28	33
MÓRI RADNÓTI MIKLÓS ÁLTALÁNOS ISKOLA PUSZTAVÁMI TAGISKOLÁJA	Pusztavám	55	28	20	21	45	28	20
MÓRI RADNÓTI MIKLÓS ÁLTALÁNOS ISKOLA MAGYARALMÁSI TAGISKOLÁJA	Magyaralmás	30	18	21	21	13	19	9
BICSKEI CSOKONAI VITÉZ MIHÁLY ÁLTALÁNOS ISKOLA	Bicske és Óbarok	148	118	108	119	128	136	119
ENDRESZ GYÖRGY ÁLTALÁNOS ISKOLA	Felcsút	21	17	21	23	19	32	17
ESTERHÁZY MÓRIC NYELVOKTATÓ NÉMET NEMZETISSÉGI ÁLTALÁNOS ISKOLA	Csákvár	65	61	48	49	60	62	43
ESTERHÁZY MÓRIC NYELVOKTATÓ NÉMET NEMZETISSÉGI ÁLTALÁNOS ISKOLA GÁNTI TAGISKOLÁJA	Gánt	6	5	5	3	6	3	8
HÁRSFADOMBI NYELVOKTATÓ NÉMET NEMZETISSÉGI ÁLTALÁNOS ISKOLA	Mány	33	31	26	31	26	26	34

ALCSÚTDOBOZI JÓZSEF NÁDOR ÁLTALÁNOS ISKOLA	Alcsútdoboz	23	12	13	15	16	11	16
ETYEKI NYELVOKTATÓ NÉMET NEMZETISÉGI ÁLTALÁNOS ISKOLA ÉS ALAPFOKÚ MŰVÉSZETI ISKOLA	Etyek	59	36	44	50	50	46	47
SZÁRI ROMHÁNYI GYÖRGY NYELVOKTATÓ NÉMET NEMZETISÉGI ÁLTALÁNOS ISKOLA	Szár és Újbarok	25	22	25	20	21	13	22
VÉRTESBOGLÁRI NYELVOKTATÓ NÉMET NEMZETISÉGI ÁLTALÁNOS ISKOLA	Vértesszőlős és Bodmér	13	9	6	10	13	8	7
CSABDI PETŐFI SÁNDOR ÁLTALÁNOS ISKOLA	Csabdi	8	15	12	16	13	10	8
	Gárdony és Dinnyés							
CHERNEL ISTVÁN ÁLTALÁNOS ISKOLA, GIMNÁZIUM ÉS ALAPFOKÚ MŰVÉSZETI ISKOLA		50	66	67	91	68	79	68
CHERNEL ISTVÁN ÁLTALÁNOS ISKOLA, GIMNÁZIUM ÉS ALAPFOKÚ MŰVÉSZETI ISKOLA FEKETE ISTVÁN TAGISKOLÁJA	Zichyújfalu	6	6	12	15	3	6	12
	Gárdony							
GÁRDONYI GÉZA ÁLTALÁNOS ISKOLA		49	41	32	49	45	52	43

PÁKOZDI NEMESKÓCSAG ÁLTALÁNOS ISKOLA	Pákozd	27	30	36	41	31	43	42
KÁPOLNÁSNYÉKI VÖRÖSMARTY MIHÁLY ÁLTALÁNOS ISKOLA, GIMNÁZIUM ÉS ALAPFOKÚ MŰVÉSZETI ISKOLA	Kápolnásnyék és Nadap	39	50	53	54	48	51	51
KÁPOLNÁSNYÉKI VÖRÖSMARTY MIHÁLY ÁLTALÁNOS ISKOLA, GIMNÁZIUM ÉS ALAPFOKÚ MŰVÉSZETI ISKOLA VEREBI TELEPHELYE	Vereb	10	8	12	10	7	11	4
KEMPELEN FARKAS ÁLTALÁNOS ISKOLA	Pázmánd	23	22	25	23	14	23	22
SZABADEGYHÁZI KOSSUTH LAJOS ÁLTALÁNOS ISKOLA	Szabadegyháza	19	19	22	27	16	12	23
FELSŐVÁROSI ÁLTALÁNOS ISKOLA	Székesfehérvár	17	25	30	25	32	28	30
FELSŐVÁROSI ÁLTALÁNOS ISKOLA SUKORÓI TAGISKOLÁJA	Sukoró	19	17	20	18	23	13	14
HÉTVEZÉR ÁLTALÁNOS ISKOLA	Székesfehérvár	37	49	53	55	54	60	49
SZÉKESFEHÉRVÁRI ISTVÁN KIRÁLY ÁLTALÁNOS ISKOLA	Székesfehérvár	44	47	45	42	37	49	42

SZÉKESFEHÉRVÁRI KODÁLY ZOLTÁN ÁLTALÁNOS ISKOLA, GIMNÁZIUM ÉS ALAPFOKÚ MŰVÉSZETI ISKOLA	Székesfehérvár	31	41	36	34	44	40	38
SZÉKESFEHÉRVÁRI KOSSUTH LAJOS ÁLTALÁNOS ISKOLA	Székesfehérvár	63	69	72	67	93	67	89
SZÉKESFEHÉRVÁRI MUNKÁCSY MIHÁLY ÁLTALÁNOS ISKOLA	Székesfehérvár	18	31	23	23	31	33	26
SZÉKESFEHÉRVÁRI NÉMETH LÁSZLÓ ÁLTALÁNOS ISKOLA	Székesfehérvár	33	44	45	37	37	49	40
SZÉKESFEHÉRVÁRI II. RÁKÓCZI FERENC MAGYAR- ANGOL KÉT TANÍTÁSI NYELVŰ ÁLTALÁNOS ISKOLA	Székesfehérvár	27	42	35	30	41	38	33
SZÉKESFEHÉRVÁRI II. RÁKÓCZI FERENC MAGYAR- ANGOL KÉT TANÍTÁSI NYELVŰ ÁLTALÁNOS ISKOLA BÁRSONY ISTVÁN TAGISKOLÁJA	Sárkeresztes és Moha	13	18	15	14	11	14	14
SZÉKESFEHÉRVÁRI SZÉNA TÉRI ÁLTALÁNOS ISKOLA	Székesfehérvár	30	48	42	40	47	41	54
SZÉKESFEHÉRVÁRI TÁNCICS MIHÁLY ÁLTALÁNOS ISKOLA	Székesfehérvár	60	64	74	81	66	82	76
SZÉKESFEHÉRVÁRI TÁNCICS MIHÁLY ÁLTALÁNOS ISKOLA JENŐI TAGISKOLÁJA	Jenő	9	10	7	10	9	10	5

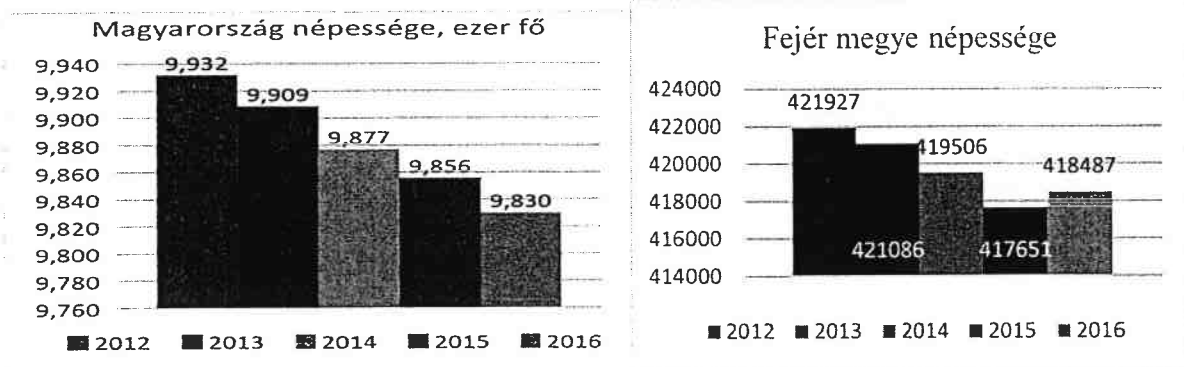
SZÉKESFEHÉRVÁRI VASVÁRI PÁL ÁLTALÁNOS ISKOLA	Székesfehérvár	29	45	40	55	31	43	37
SZÉKESFEHÉRVÁRI VÖRÖSMARTY MIHÁLY ÁLTALÁNOS ISKOLA	Székesfehérvár	35	38	55	62	64	64	49
SZÉKESFEHÉRVÁRI VÖRÖSMARTY MIHÁLY ÁLTALÁNOS ISKOLA FARKASVERMI ÚTI TAGISKOLÁJA	Székesfehérvár	17	23	30	24	25	24	24
SZÉKESFEHÉRVÁRI BORY JENŐ ÁLTALÁNOS ISKOLA	Székesfehérvár és Pátka	66	89	83	77	86	87	69
TÓVÁROSI ÁLTALÁNOS ISKOLA	Székesfehérvár	30	53	59	53	43	47	56
ZENTAI ÚTI ÁLTALÁNOS ISKOLA	Székesfehérvár	28	32	40	36	44	55	55
BATTHYÁNY LAJOS ÁLTALÁNOS ISKOLA	Szabadbattyán és Köszárhegy	28	51	47	50	56	48	44
BATTHYÁNY LAJOS ÁLTALÁNOS ISKOLA GÉZA FEJEDELEM TAGISKOLÁJA	Úrhida	21	23	27	21	12	30	27
GORSIUM ÁLTALÁNOS ISKOLA	Tác	10	16	17	19	12	21	12

GORSIUM ÁLTALÁNOS ISKOLA II. RÁKÓCZI FERENC TAGISKOLÁJA	Csász	9	7	13	6	11	10	7
ISZKASZENTGYÖRGYI ÁLTALÁNOS ISKOLA	Bakonykúti és Iszkaszentgyörgy	11	26	28	21	11	22	21
CSÓRI MÁTYÁS KIRÁLY ÁLTALÁNOS ISKOLA	Csór	9	15	9	16	11	12	17
KÁLOZI SZENT ISTVÁN ÁLTALÁNOS ISKOLA	Káloz	23	28	27	27	14	15	21
SÁRSZENTMIHÁLYI ZICHY JENŐ ÁLTALÁNOS ISKOLA	Sárszentmihály	24	32	21	22	24	27	17
ZÁMOLYI CSANÁDI IMRE ÁLTALÁNOS ISKOLA	Zámoly	18	30	31	22	13	25	21
ZICHY JÁNOS ÁLTALÁNOS ISKOLA ÉS ALAPFOKÚ MŰVÉSZETI ISKOLA	Soponya	13	14	18	18	22	16	14
ATILLA KIRÁLY GIMNÁZIUM, ÁLTALÁNOS ISKOLA ÉS ALAPFOKÚ MŰVÉSZETI ISKOLA ABA SÁMUEL ÁLTALÁNOS ISKOLÁJA	Aba	41	65	53	38	44	40	26
FÜLEI ÁLTALÁNOS ISKOLA	Füle	1	10	3	7	6	5	3

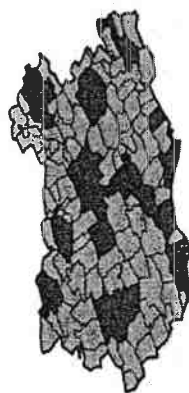
NÁDASDLADÁNYI NÁDASDY FERENC ÁLTALÁNOS ISKOLA	Nádasdladány és Sárkeszi	22	19	10	23	19	20	17
POLGÁRDI SZÉCHENYI ISTVÁN ÁLTALÁNOS ISKOLA ÉS ALAPFOKÚ MŰVÉSZETI ISKOLA	Polgárdi	51	55	61	61	51	50	52
BATTHYÁNY FÜLÖP GIMNÁZIUM ÉS ÁLTALÁNOS ISKOLA	Enying	62	74	67	84	68	78	71
DR. KOVÁCS PÁL ÁLTALÁNOS ISKOLA ÉS ALAPFOKÚ MŰVÉSZETI ISKOLA	Dég	25	23	21	15	20	22	22
DR. KOVÁCS PÁL ÁLTALÁNOS ISKOLA ÉS ALAPFOKÚ MŰVÉSZETI ISKOLA MEZŐKOMÁROMI TAGISKOLÁJA	Mezőkomárom és Szabadhídvég	14	21	22	21	22	16	20
GESZTENYEFASORI ÁLTALÁNOS ISKOLA ÉS ALAPFOKÚ MŰVÉSZETI ISKOLA	Lajoskomárom	13	29	16	14	20	17	18
KISLÁNGI TAMÁSI ÁRON ÁLTALÁNOS ISKOLA	Kisláng	28	32	29	34	29	23	23
LONKAI ÁRMIN ÁLTALÁNOS ISKOLA	Mátyásdomb	8	4	9	6	7	3	8
LEPSÉNYI FEKETE ISTVÁN ÁLTALÁNOS ISKOLA ÉS ALAPFOKÚ MŰVÉSZETI ISKOLA	Lepsény	21	43	32	38	32	32	35

MEZŐSZENTGYÖRGYI EÖTVÖS KÁROLY ÁLTALÁNOS ISKOLA	Mezőszentgyörgy	12	16	10	18	21	11	16
---	-----------------	----	----	----	----	----	----	----

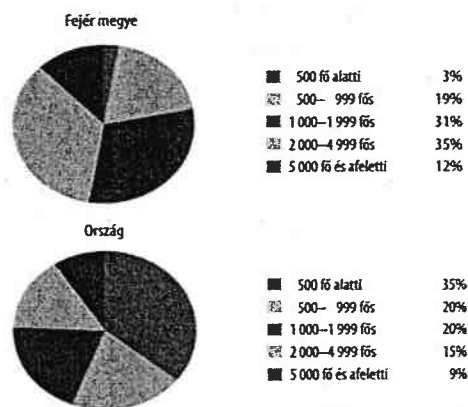
5. melléklet - Magyarország és Fejér megye népességének összehasonlítása az elmúlt 5 évben



6. melléklet – Települések megoszlása



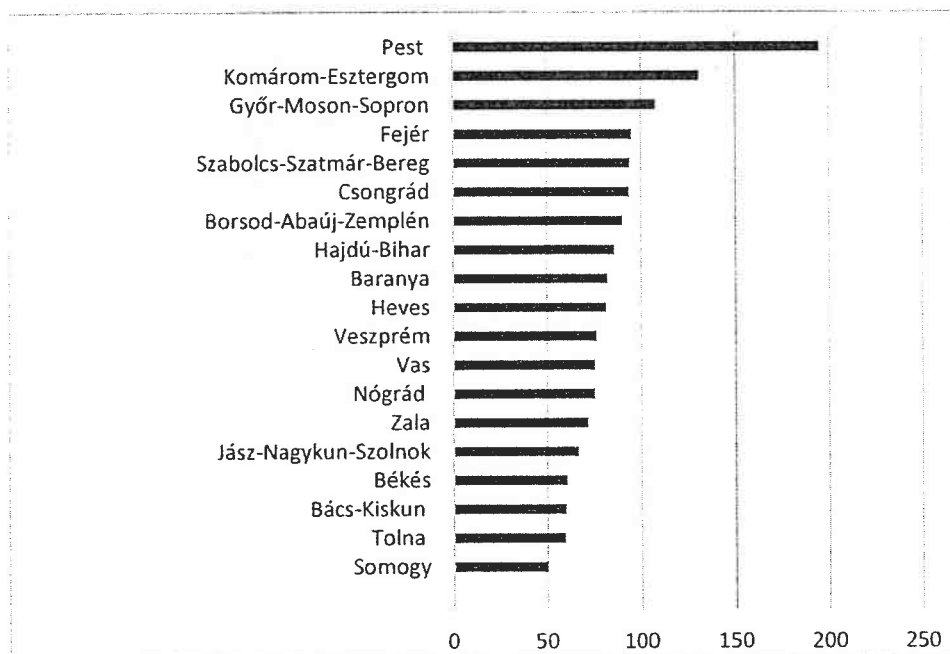
■ Község
■ Város



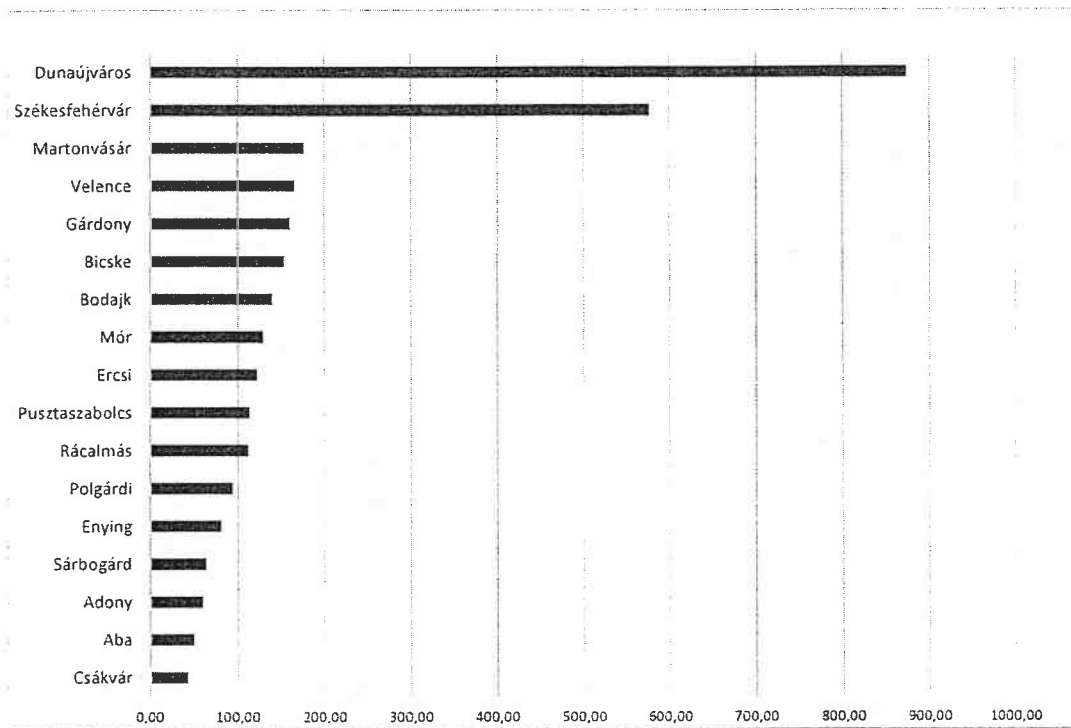
A megye települései 2014. január 1-jén

A települések megoszlása népességnagyság-
kategóriák szerint, 2013. január 1.


7. melléklet - Népsűrűség 2017. január 1-jén



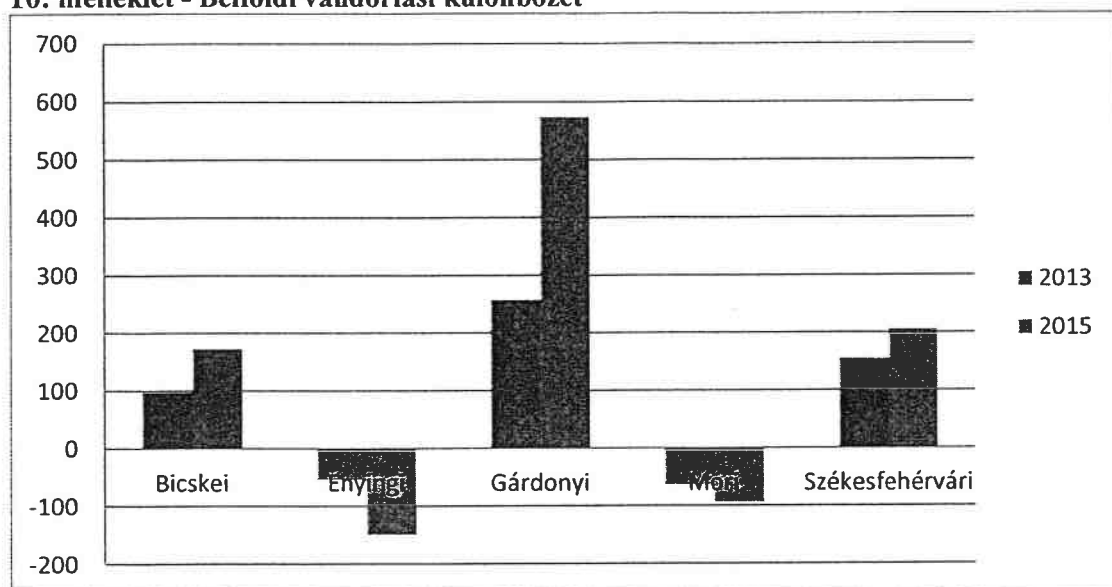
8. melléklet - Városok népsűrűsége 2015-ben



9. melléklet - Természetes szaporodás ill. fogyás



10. melléklet - Belföldi vándorlási különbözet



11. melléklet – Óvodai környezet bemutatása a Tankerületi Központ illetékességi területén

s.sz.	OM azonosító	A feladatellátási hely megnevezése	Fenntartó	Maximális férőhely	Összlétszám (okt. 1./KIRSTAT)	Kihasználtság
1	029895	Bicske Városi Óvoda	Bicske Város Önkormányzata	471	420	89%
2	029978	Lórántffy Református Óvoda és Bölcsőde	Csákvári Református Egyházközség	48	45	94%
3	029979	Csákvári Mese-Vár Óvoda és Bölcsőde	Csákvár Város Önkormányzata	155	137	88%
4	201324	Háromhárs Óvoda	Alcsútdoboz Település Önkormányzat	75	61	81%
5	202874	Csabdi Napraforgó Óvoda	Csabdi Község Önkormányzata	50	44	88%
6	029980	Nefelejcs Német Nemzetiségi Óvoda	Etyek Nagyközség Önkormányzata	180	170	94%
7	029981	Kastély Óvoda	Felcsút Község Önkormányzata	90	96	107%
8	202520	Gánti Német Nemzetiségi Egységes Óvoda és Bölcsőde	Gánt Község Önkormányzata	25	20	80%
9	029983	Mányi Mesevár Óvoda	Mány Község Önkormányzata	127	94	74%
10	090046	Óbarki Kisvakond Óvoda	Óbarok Község Önkormányzata	25	18	72%
11	201789	Szári Napsugár Kindergarten Óvoda	Szár Község Önkormányzata	100	77	77%
12	201826	Vértesacsai Szivárvány Német Nemzetiségi Óvoda	Vértesacska Község Önkormányzata	76	73	96%
13	202089	Vértesboglár Általános Művelődési Központ	Vértesboglár Község Önkormányzata	44	29	66%
14	029915	Enyingi Szirombontogató Óvoda	Enying Város Önkormányzata	253	238	94%
15	029999	Kerekerdő Evangélikus Óvoda	Magyarországi Evangélikus Egyház	92	54	59%
16	201961	Lepsényi Napraforgó Óvoda	Lepsény Nagyközségi Önkormányzat	145	116	80%
17	201891	Kislángi Általános Művelődési Központ	Kisláng Község Önkormányzata	103	91	88%

18	201934	Dégi Általános Művelődési Központ	Dég Község Önkormányzata	75	68	91%
19	202123	Mátyásdombi Eszterlánc Óvoda	Mátyásdomb Község Önkormányzata	50	25	50%
20	202623	Mezőkomáromi Sióparti Óvoda	Mezőkomárom Község Önkormányzata	55	31	56%
21	025999	Mezőszentgyörgyi Gesztenyés Óvoda	Mezőszentgyörgy Község Önkormányzata	70	58	83%
22	030164	Szabadhidvégi Napsugár Óvoda	Szabadhidvég Község Önkormányzata	39	30	77%
23	029910	Gárdonyi Óvoda	Gárdony Város Önkormányzata	330	323	98%
24	202950	Életfácska Református Óvoda	Gárdonyi Református Egyházközség	64	60	94%
25	030022	Velencei Meseliget Óvoda	Velence Város Önkormányzata	248	227	92%
26	202704	Kápolnásnyéki Napsugár Óvoda	Kápolnásnyék Község Önkormányzata	150	131	87%
27	202693	Nadapi Kerekerdő Óvoda	Nadap Község Önkormányzata	25	18	72%
28	030017	Pákozd Nyitnikék Óvoda	Pákozd Község Önkormányzat	150	104	69%
29	202525	Pázmándi Pitypang Óvoda	Pázmánd Község Önkormányzata	72	63	88%
30	202531	Sukorói Óvoda	Sukoró Község Önkormányzata	75	58	77%
31	201685	Szabadegyházai Kincsem Óvoda És Konyha	Szabadegyháza Község Önkormányzata	72	60	83%
32	029857	Felsővárosi Óvoda	Székesfehérvár Megyei Jogú Város Önkormányzata	219	217	99,1
33	029861	Hétpettyes Óvoda	Aranyeső Alapítvány	89	81	91,0
34	029867	Maroshegyi Óvoda	Székesfehérvár Megyei Jogú Város Önkormányzata	281	252	89,7
35	0295871	Szárazréti Óvoda	Székesfehérvár Megyei Jogú Város Önkormányzata	100	99	99,0
36	029884	Tolnai Utcai Óvoda	Székesfehérvár Megyei Jogú Város Önkormányzata	358	311	86,9
37	029855	Belvárosi Brunszvik Teréz Óvoda	Székesfehérvár Megyei Jogú Város Önkormányzata	324	256	79,0
38	029891	Gyöngyvirág Óvoda	Székesfehérvár Megyei Jogú Város Önkormányzata	381	328	86,1
39	029863	Ligetsori Óvoda	Székesfehérvár Megyei Jogú Város Önkormányzata Salétrom u. 8.	329	277	84,2
40	029873	Napsugár Óvoda	Székesfehérvár Megyei Jogú Város Önkormányzata	334	307	91,9
41	029864	Rákóczi Utcai Óvoda	Székesfehérvár Megyei Jogú Város Önkormányzata	310	209	67,4
42	029860	Hosszúsétatéri Óvoda	Székesfehérvár Megyei Jogú Város Önkormányzata	319	262	82,1

43	029862	Árpád Úti Óvoda	Székesfehérvár Megyei Jogú Város Önkormányzata	314	287	91,4
44	029877	Szivárvány Óvoda	Székesfehérvár Megyei Jogú Város Önkormányzata	254	221	87,0
45	029878	A Vasút a Gyermekéért Alapítvány Székesfehérvári Óvodája	Vasút a Gyermekéért Alapítvány	100	79	79,0
46	203113	Kicsi Kincsem Óvoda	Kicsi Kincsem Családi Napközi Nonprofit Korlátolt Felelősségű Társaság	20	20	100,0
47	029859	Olajfa Református Óvoda	Székesfehérvári Református Egyházközség	88	88	100,0
48	202630	Abai Hétszínvirág Óvoda	Aba Város Önkormányzata	175	150	85,7
49	029961	Polgárdi Eszterlánc Napköziotthonos Óvoda	Polgárdi Város Önkormányzata	191	144	75,4
50	202908	Baptista Szeretetszolgálat Napraforgó Művészeti Modell Óvodája	Baptista Szeretetszolgálat Egyházi Jogi Személy	144	97	67,4
51	202909	Hétszínvirág Baptista Óvoda,	Baptista Szeretetszolgálat Egyházi Jogi Személy	175	159	90,9
52	029951	Soponyai Mesevár Óvoda	Soponyai Nagyközségi Önkormányzat	75	55	73,3
53	202131	Szabadbattyáni Cifrakert Óvoda	Szabadbattyán Nagyközség Önkormányzatának Képviselő testülete	167	167	100,0
54	029952	Csóri Csivitelő Óvoda	Csór Községi Önkormányzat	50	41	82,0
55	029970	Tácsi Százszorszép Óvoda	Tác-Csösz Közoktatási Intézményi Társulás	75	100	133,3
56	029962	Fülemüle Óvoda	Füle Községi Önkormányzat	40	21	52,5
57	029950	Iszkaszentgyörgyi Vackor Óvoda	Iszkaszentgyörgy Községi Önkormányzat	96	63	65,6
58	029956	Hétmérföldes Óvoda	Jenő Község Önkormányzata	45	34	75,6
59	029998	Aranyalma Óvoda és Bölcsőde	Káloz Község Önkormányzata	100	71	71,0
60	029972	Kőszárhegyi Csemetekert Óvoda	Kőszárhegy Község Önkormányzata	55	48	87,3
61	30015	Lovasberényi Napköziotthonos Óvoda	Lovasberény Község Önkormányzata	110	74	67,3
62	202093	Sün Balázs Óvoda	Nádasdladány-Sárkeszi Köznevelési Intézményi Társulás	90	61	67,8
63	203015	Pátkai Csemetekert Óvoda	Pátka Község Önkormányzata	50	48	96,0
64	29963	Sárkeresztesi Ficánkoló Óvoda	Sárkeresztes Község Önkormányzata	75	52	69,3
65	29964	Sárszentmihályi Csicsergő Óvoda	Sárszentmihály Község Önkormányzata	75	40	53,3
66	29970	Tácsi Százszorszép Óvoda	Tác-Csösz Közoktatási Intézményi Társulás	75	100	133,3
67	202508	Úrhidai Tündérvár Óvoda	Úrhida Község Önkormányzata	100	80	80,0
68	029971	Zámolyi Mesevár Óvoda	Zámoly Község Önkormányzata	758	62	8,2
69	029851	Móri Pitypang Óvoda	Mór Városi Önkormányzat	188	167	88,8

70	029852	Móri Napsugár Óvoda	Mór Városi Önkormányzat	168	152	90,5
71	201025	Meseház Óvoda Egységes Óvoda- Bölcsöde	Móri Többcélú Kistérségi Társulás	405	346	85,4
72	100441	Törpe Ovi Alapítvány Óvodája	Törpe Ovi Alapítvány	101	97	96,0
73	203187	Bodajki Zengő Óvoda, Egységes Óvoda- Bölcsöde	Bodajk Városi Önkormányzat	65	64	98,5
74	102637	Evangélikus Óvoda	Bakonycsernyei Evangélikus Egyházközség	49	41	83,7
75	203079	Bakonycsernyei Bóbita Óvoda Egységes Óvoda- Bölcsöde	Gaja-Menti Önkormányzati Társulás	75	66	88,0
76	202876	Vértesalja Óvoda	Vértesalja Önkormányzati Társulás	150	92	61,3
77	203171	Pusztavámi Szivárvány Óvoda Egységes Óvoda- Bölcsöde	Pusztavámi Német nemzetiségi Önkormányzat	101	94	93,1

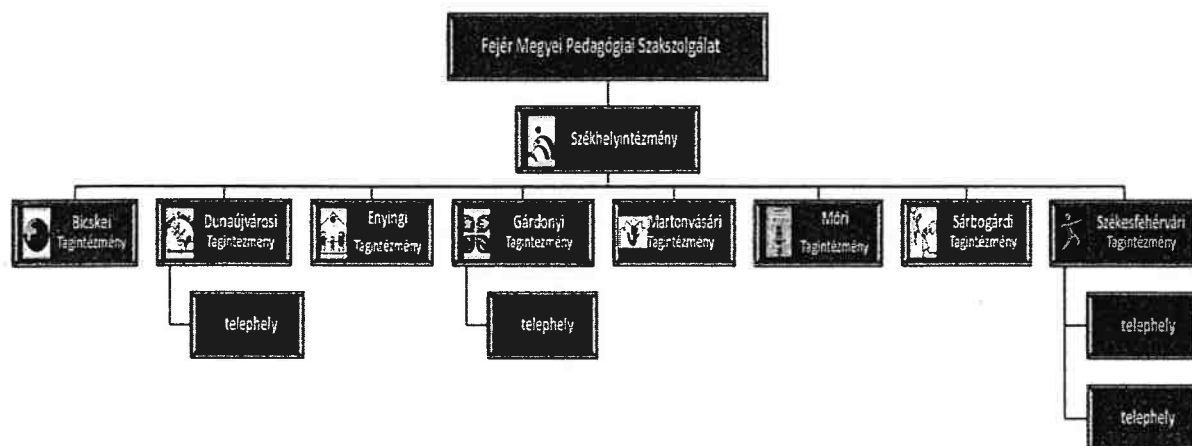
Ócsa Ferenc Labdarugó Akadémia Kollégium	A "Felcsúti Utánpótlás Neveléséért" Alapítvány	8086 Felcsút, Fő utca 176	120	100	83,3
Felcsúti Letenyey Lajos Gimnázium Szakgimnázium és Középiskola	A "Felcsúti Utánpótlás Neveléséért" Alapítvány	8086 Felcsút, Fő út 191.	552	264	47,8
Epona Spanyol Lovas Szakközépiskola és Kollégium	Epona Spanyol Lovasiskola Nonprofit Kft.	2066 Szár Hrsz.075.	96	45	46,9
			48	93	193,8
Székely Gedeon Református Általános Iskola és Óvoda	Református Egyházközösség Tabajd	8088 Tabajd, Dózsa György utca 1.	155	112	72,3
Óródi Lantos Sebestyén Református Általános Iskola és Alapfokú Művészeti Iskola	Enyingi Református Egyházközösség	8130 Enying, Kossuth utca 65-67.	186	172	92,5
Órpalotyi Szent István Angol-Magyar Két Nyelvű Baptista Általános Iskola	Baptista Szeretetszolgálat Egyházi Jogi Személy	2481 Velence, Kis utca 1.	670	601	89,7
Óródi Lantos Sebestyén Angol-Magyar Két Nyelvű Gimnázium, Általános Iskola, Óvoda és Szakközépiskola	Rockenbauer Felsőoktatási Kht.	8000 Székesfehérvár Koppány u. 2/a	815	401	49,2
Óródi Imre Általános Iskola és Óvoda	Székesfehérvári Egyházkerület	8000 Székesfehérvár Budai utca 4.	595	404	67,9
Óródi Sándor Református Általános Iskola	Székesfehérvári Református Egyházközösség	8000 Székesfehérvár Széchenyi utca 20.	20	172	860,0
Óródi Vár Waldorf Óvoda, Általános Iskola és Alapfokú Művészeti Iskola	Székesfehérvári Waldorf Egyesület	8000 Székesfehérvár Berényi út 101.	200	85	42,5
Óródi Gyula Baptista Általános Iskola	Baptista Szeretetszolgálat Egyházi Jogi Személy	2433 Sárospatak Fő utca 10-12.	300	197	65,7
Óródi Sándor Református Általános Iskola és Alapfokú Művészeti Iskola	Baptista Szeretetszolgálat Egyházi Jogi Személy	8111 Seregélyes Fő út 201.	700	320	45,7
Óródi Sándor Református Általános Iskola, Alapfokú Művészeti Iskola és Óvoda	Lovasberényi Református Egyházközösség	8093 Lovasberény Kossuth u. 90.	349	301	86,2
Óródi Sándor Református Általános Iskola és AMI	Pátkai Református Egyházközösség	8092 Pátka, Kossuth L. u. 60.	80	21	26,3
Óródi Erzsébet Római Katolikus Általános Iskola	Székesfehérvári Egyházkerület	8063 Mór Erzsébet tér 19.	224	214	95,5

az adataival, illetve általános feladatellátási jellemzőit.

[tatas.hu/index.php?id=kozerdeku](https://www.tatas.hu/index.php?id=kozerdeku)

[tatas.hu/koznevelis/intezmenykereso/koznevelisi_intezmenykereso/!DARI_Intezmenykereso/oh.php?id=kir_int_talalat](https://www.tatas.hu/koznevelis/intezmenykereso/koznevelisi_intezmenykereso/!DARI_Intezmenykereso/oh.php?id=kir_int_talalat)

13. melléklet - A Fejér Megyei Pedagógiai Szakszolgálat szervezeti felépítése



14. melléklet - Ágazati lefedettség a szakképzésben

Száma	Ágazat megnevezése	Intézmények
I.	Egészségügy	Székesfehérvári SZC
		Comenius Angol-Magyar Két Tanítási Nyelvű Gimnázium, Általános Iskola, Óvoda és Szakgimnázium
		Ybl Miklós Szakközépiskola és Szakgimnázium
II.	Egészségügyi technika	Székesfehérvári SZC
III.	Szociális	Székesfehérvári SZC
		Comenius Angol-Magyar Két Tanítási Nyelvű Gimnázium, Általános Iskola, Óvoda és Szakgimnázium
		Ybl Miklós Szakközépiskola és Szakgimnázium
IV.	Pedagógia	Székesfehérvári SZC
		Dél-Balatonai Idegenforgalmi és Közgazdasági Szakközépiskola
		Ybl Miklós Szakközépiskola és Szakgimnázium
V.	Képző- és iparművészet	Tóparti Gimnázium és Művészeti Szakgimnázium
		Székesfehérvári Hermann László Zeneművészeti Szakgimnázium és Alapfokú Művészeti Iskola
		Hang-Szín-Tér Művészeti Szakgimnázium, Alapfokú Művészeti Iskola és Kollégium
VI.	Hang-, film és színháztechnika	Hang-Szín-Tér Művészeti Szakgimnázium, Alapfokú Művészeti Iskola és Kollégium
VII.	Bányászat	
VIII.	Épületgépészet	Székesfehérvári SZC
IX.	Gépészet	Székesfehérvári SZC

		Comenius Angol-Magyar Két Tanítási Nyelvű Gimnázium, Általános Iskola, Óvoda és Szakgimnázium
		Ybl Miklós Szakközépiskola és Szakgimnázium
X.	Kohászat	Székesfehérvári SZC
XI.	Villamosipar és elektronika	Székesfehérvári SZC
XII.	Távközlés	
XIII.	Informatika	Székesfehérvári SZC,
		Dr. Entz Ferenc Mezőgazdasági Szakképző Iskola és Kollégium
		Kodolányi János Gimnázium és Szakgimnázium
		Teller Ede Szakgimnázium és Szakközépiskola
XIV.	Vegyipar	Székesfehérvári SZC
XV.	Vegyész	Székesfehérvári SZC
XVI.	Építőipar	Székesfehérvári SZC
		Fejér Megyei Óvoda, Általános Iskola, Szakiskola, Kollégium és Egységes Gyógypedagógiai Módszertani Intézmény
		Ybl Miklós Szakközépiskola és Szakgimnázium
XVII.	Könnyűipar	Székesfehérvári SZC
		Érted Vagyunk Szakiskola és Egységes Gyógypedagógiai Módszertani Intézmény
		Arany János Óvoda, Általános Iskola, Szakiskola és Egységes Gyógypedagógiai Módszertani Intézmény
		Fejér Megyei Óvoda, Általános Iskola, Szakiskola, Kollégium és Egységes Gyógypedagógiai Módszertani Intézmény
XVIII.	Faipar	Székesfehérvári SZC
		Arany János Óvoda, Általános Iskola, Szakiskola és Egységes Gyógypedagógiai Módszertani Intézmény
		Ybl Miklós Szakközépiskola és Szakgimnázium
XIX.	Nyomdaipar	
XX.	Közlekedésépítő	Székesfehérvári SZC
XXI.	Közlekedés	Székesfehérvári SZC
		Comenius Angol-Magyar Két Tanítási Nyelvű Gimnázium, Általános Iskola, Óvoda és Szakgimnázium
		Dél-Balatonai Idegenforgalmi és Közgazdasági Szakközépiskola
XXII.	Közlekedésgépész	Székesfehérvári SZC

		Fejér Megyei Óvoda, Általános Iskola, Szakiskola, Kollégium és Egységes Gyógypedagógiai Módszertani Intézmény
XXIII.	Környezetvédelem- vízgazdálkodás	Székesfehérvári SZC
		Dr. Entz Ferenc Mezőgazdasági Szakképző Iskola és Kollégium
		Szent István Mezőgazdasági és Élelmiszeripari Szakképző Iskola
XXIV.	Közgazdaság	Székesfehérvári SZC
		Comenius Angol-Magyar Két Tanítási Nyelvű Gimnázium, Általános Iskola, Óvoda és Szakgimnázium
		Teller Ede Szakgimnázium és Szakközépiskola
		Dél-Balatonai Idegenforgalmi és Közgazdasági Szakközépiskola
		Ybl Miklós Szakközépiskola és Szakgimnázium
XXV.	Ügyvitel	Székesfehérvári SZC
		Érted Vagyunk Szakiskola és Egységes Gyógypedagógiai Módszertani Intézmény
		Comenius Angol-Magyar Két Tanítási Nyelvű Gimnázium, Általános Iskola, Óvoda és Szakgimnázium
		Teller Ede Szakgimnázium és Szakközépiskola
		Dél-Balatonai Idegenforgalmi és Közgazdasági Szakközépiskola
		Ybl Miklós Szakközépiskola és Szakgimnázium
XXVI.	Kereskedelem	Székesfehérvári SZC
		Arany János Óvoda, Általános Iskola, Szakiskola és Egységes Gyógypedagógiai Módszertani Intézmény
		Bicskei József Attila Általános Iskola és Szakiskola
		Comenius Angol-Magyar Két Tanítási Nyelvű Gimnázium, Általános Iskola, Óvoda és Szakgimnázium
		Teller Ede Szakgimnázium és Szakközépiskola
		Dél-Balatonai Idegenforgalmi és Közgazdasági Szakközépiskola
		Ybl Miklós Szakközépiskola és Szakgimnázium
XXVII.	Vendéglátóipar	Székesfehérvári SZC
		Dr. Entz Ferenc Mezőgazdasági Szakképző Iskola és Kollégium

		Gárdonyi Géza Szakképző Iskola
		Felcsúti Letenyey Lajos Gimnázium Szakgimnázium és Szakközépiskola
		Móri Gárdonyi Géza Óvoda, Általános Iskola, Szakiskola és Egységes Gyógypedagógiai Módszertani Intézmény
		Arany János Óvoda, Általános Iskola, Szakiskola és Egységes Gyógypedagógiai Módszertani Intézmény
		Fejér Megyei Óvoda, Általános Iskola, Szakiskola, Kollégium és Egységes Gyógypedagógiai Módszertani Intézmény
XXVIII.	Turisztika	Székesfehérvári SZC
		Comenius Angol-Magyar Két Tanítási Nyelvű Gimnázium, Általános Iskola, Óvoda és Szakgimnázium
		Kodolányi János Gimnázium és Szakgimnázium
		Dél-Balaton-i Idegenforgalmi és Közgazdasági Szakközépiskola
XXIX.	Optika	Székesfehérvári SZC
		Aranykéz Gimnázium, Szakgimnázium és Szakközépiskola
		Comenius Angol-Magyar Két Tanítási Nyelvű Gimnázium, Általános Iskola, Óvoda és Szakgimnázium
XXX.	Szépészet	Székesfehérvári SZC
		Aranykéz Gimnázium, Szakgimnázium és Szakközépiskola
XXXI.	Mezőgazdasági gépész	Székesfehérvári SZC
		Dr. Entz Ferenc Mezőgazdasági Szakképző Iskola és Kollégium
		Szent István Mezőgazdasági és Élelmiszeripari Szakképző Iskola
XXXII.	Erdészet és vadgazdálkodás	
XXXIII.	Mezőgazdaság	Székesfehérvári SZC
		Dr. Entz Ferenc Mezőgazdasági Szakképző Iskola és Kollégium
		Szent István Mezőgazdasági és Élelmiszeripari Szakképző Iskola
		Érted Vagyunk Szakiskola és Egységes Gyógypedagógiai Módszertani Intézmény
		Epona Spanyol Lovas Szakközépiskola és Kollégium
		Felcsúti Letenyey Lajos Gimnázium Szakgimnázium és Szakközépiskola

		Móri Gárdonyi Géza Óvoda, Általános Iskola, Szakiskola és Egységes Gyógypedagógiai Módszertani Intézmény
XXXIV.	Kertészet és parképítés	Dr. Entz Ferenc Mezőgazdasági Szakképző Iskola és Kollégium
		Móri Gárdonyi Géza Óvoda, Általános Iskola, Szakiskola és Egységes Gyógypedagógiai Módszertani Intézmény
		Arany János Óvoda, Általános Iskola, Szakiskola és Egységes Gyógypedagógiai Módszertani Intézmény
		Fejér Megyei Óvoda, Általános Iskola, Szakiskola, Kollégium és Egységes Gyógypedagógiai Módszertani Intézmény
		Bicskei József Attila Általános Iskola és Szakiskola
XXXV.	Földmérés	Székesfehérvári SZC
XXXVI.	Élelmiszeripar	Székesfehérvári SZC
		Dr. Entz Ferenc Mezőgazdasági Szakképző Iskola és Kollégium
		Szent István Mezőgazdasági és Élelmiszeripari Szakképző Iskola
		Fejér Megyei Óvoda, Általános Iskola, Szakiskola, Kollégium és Egységes Gyógypedagógiai Módszertani Intézmény
XXXVII.	Sport	Székesfehérvári SZC
		Kodolányi János Gimnázium és Szakgimnázium
XXXVIII.	Rendészet és közszolgálat	Székesfehérvári SZC
XL	Közlekedés, szállítmányozás és logisztika	Székesfehérvári SZC
		Teller Ede Szakgimnázium és Szakközépiskola

15. melléklet - Kisebbségi önkormányzatok Fejér megyében

ssz.	Település	Kisebbség
1.	Bakonycsernye	szlovák
2.	Balinka	német
3.	Bicske	cigány
4.	Enying	cigány
5.	Etyek	cigány
6.	Etyek	német
7.	Gánt	német
8.	Isztimér	német
9.	Kálóz	cigány
10.	Kisláng	cigány

11	Lepsény	cigány
12	Mány	cigány
13	Mány	német
14	Mór	cigány
15	Mór	német
16	Óbarok	cigány
17	Óbarok	német
18	Polgárdi	cigány
19	Pusztavám	német
20	Szár	német
21	Székesfehérvár	cigány
22	Székesfehérvár	horvát
23	Székesfehérvár	lengyel
24	Székesfehérvár	német
25	Székesfehérvár	örmény
26	Székesfehérvár	szerb
27	Székesfehérvár	szlovák
28	Székesfehérvár	szlovén
29	Székesfehérvár	ukrán
30	Újbarok	német
31	Vértesacsá	német
32	Vértesboglár	német

16. melléklet - Iskolázottságra jellemző adatok és azok elemzése

Az iskolázottságról pontosabb képet akkor kapunk, ha az adott képzettséggel rendelkezők számát a megszerzéshez szükséges életkorhoz viszonyítjuk. Eszerint a 10 éves és idősebbek közül szinte mindenki elvégezte az általános iskola első osztályát, a 14 év felettiiek döntő többsége (96%) pedig elvégezte a 8 osztályt.

Fejér megye népességének iskolázottsági színvonala az elmúlt évtizedekben jelentősen nőtt: emelkedett a középfokú és a felsőfokú végzettségűek népességben belüli aránya, és egyre kevesebben vannak azok, akik csak alacsony végzettséggel rendelkeznek.

Az iskolázottság terén Székesfehérvár mutatói kedvezőbbek a megye többi városának átlagánál.

A megye népességének 20 százaléka képes az anyanyelvén kívül más nyelven kommunikálni, ugyanakkor a 15- 39 évesek 34 százaléka, a diplomások 53 százaléka ismer legalább egy idegen nyelvet.

A 2011. évi népszámláláskor a 15 éves és idősebb népesség 29 százalékának legfeljebb általános iskolai, 23 százalékának szakmai oklevéllel egybekötött középfokú, 29 százalékának érettségi bizonyítványa, 14 százalékának pedig felsőfokú diploma volt a legmagasabb iskolai végzettsége.

Mindössze 4,5 százaléknyan voltak azok, akiknek a legmagasabb iskolai végzettsége alacsonyabb az általános iskola 8 osztályánál. Az írástudatlanság visszaszorult, a 15 éves és idősebb népességben belül ma már elenyésző, fél százalék azok aránya, akik egyetlen osztályt sem végeztek el.

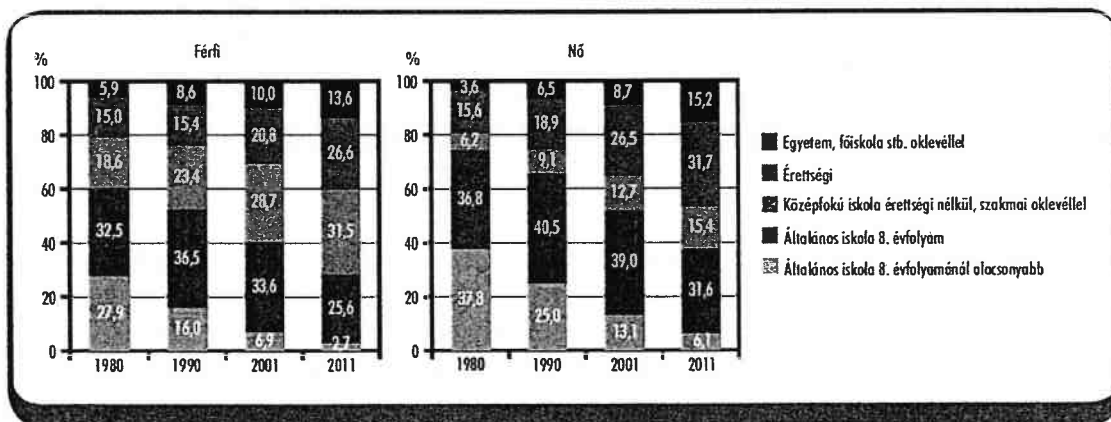
Szembetűnőek ugyanakkor a korosztályi különbségek: a 75 évesek és idősebbek között az általános iskolát végzetek aránya 70 százalék, a 15–19 éveseknél ez az arány közel 97 százalékos. A legidősebb korosztálynál a nemek között jelentős a különbség: a férfiak 84, a nők 63 százaléka rendelkezik általános iskolai végzettséggel.

Fejér megyében több mint 84 ezren rendelkeztek érettségit nem adó középfokú iskolai végzettséggel vagy szakmai oklevéllel. A férfiak kétharmados részaránya azt mutatja, hogy ők sokkal inkább előnyben részesítették a kizárólag szakmai képzést nyújtó oktatási formákat. 2011 októberében legalább középfokú iskolai érettségi bizonyítványt a 18 éves és idősebb népesség 46 százaléka (159 ezer fő) szerzett. Az érettségizett nők közel 49 százalékot, a férfiak pedig 42 százalékot képviseltek.

A legalább érettségivel rendelkezők közül 106 512 főnek, a megfelelő korú népesség 31 százaléka egyben ez volt a legmagasabb iskolai végzettsége is. A 20 évesek és idősebbek korcsoportjaiban közel 16 százaléknyan volt az egyetemi vagy főiskolai végzettségük aránya. Tíz év alatt a nemek szerinti különbség a nők javára változott: körükben 2011-re 16 százalékra emelkedett a diplomások aránya, míg a felsőfokú képesítéssel rendelkező férfiak 15 százaléknyan voltak.

A nők iskolázottságának jelentős változását mutatja, hogy míg a 64 év feletti férfiak körében még jóval magasabb a diplomások hányada, addig a 25–34 éves diplomás nők aránya 12 százalékponttal haladja meg a férfiakét.

A 15 éves és idősebb népesség megoszlása a legmagasabb befejezett iskolai végzettség szerint, nemenként:



Településtípus	A 15 éves	A 18 éves	A 25 éves
	és idősebb népességből azok aránya, akik		
	legalább az általános iskola 8. évfolyamát elvégezték	legalább érettségivel rendelkeznek	egyetemi, főiskolai oklevéllel rendelkeznek
Megyeszékhely	98,0	62,9	26,9
Megyei jogú város	96,9	51,4	16,4
Többi város	94,9	42,7	14,5
Városok összesen	96,6	52,7	19,9
Községek, nagyközségek	94,1	35,4	11,0
Megye összesen	95,5	45,6	16,3

Figyelemre méltó, hogy – miközben az élethosszig tartó tanulás egyre elfogadottabbá válik – növekszik az iskolaelhagyók száma közép-, illetve felsőfokon is. 1960-ban a középfokú iskolát elkezdők, de végzettséget nem szerzők aránya 3% volt, ami 2011-re majdnem megduplázódott. Ugyanezen időszakban az egyetemi, főiskolai tanulmányaikat megkezdők, de oklevelet nem szerzők aránya megnégyszereződött.



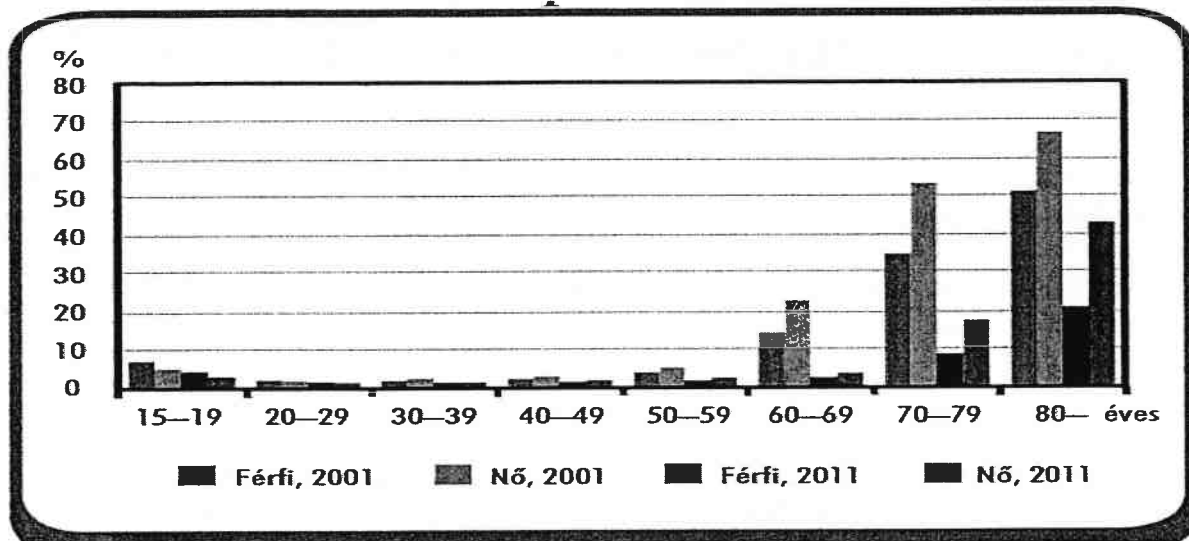
Iskolai végzettség nemek és korcsoportok szerint:

A népesség iskolai végzettségének emelkedését jelzi, hogy 2001 és 2011 között minden korcsoportban, mindkét nem körében csökkent az alacsony iskolai végzettséggel sem rendelkezők aránya. A legnagyobb mértékű (36 százalékpontos) csökkenés a 70–79 éves nők körében következett be a két utolsó népszámlálás között. Az időskorúak idevágó adatai az évtizedekkel korábbi iskolázottsági viszonyokat tükrözik, vagyis az arányváltozások nem a két népszámlálás között bekövetkezett változásra utalnak. A 15–19 éves korcsoportban magasabb az alacsony iskolai végzettséggel sem rendelkezők hányada, amit a nyolcadik osztályba járó 15 évesek nagy száma indokol. Mind a 2001., mind a 2011. évi népszámlálás alkalmával a nők között voltak többen, akik nem fejezték be általános iskolai tanulmányaikat. Az alacsony iskolai végzettséggel sem rendelkezők hányada csak az idősebb korosztályokban volt jelentős. Arányuk 2011-ben a 60–69 éves korcsoportnál idősebbek körében kezd el látványosan emelkedni. Ez azzal magyarázható, hogy a 60–69 évesek és a náluk fiatalabbak az 1940. évi XX. tv. által bevezetett nyolcosztályos általános iskolai rendszerben tanultak, míg a 70 év felettiek még népiskolákban kezdhették meg a tanulmányaikat. A korcsoportok között az idősebbek felé haladva nő az iskolázatlanok aránya. Hányaduk a 80 éves és idősebbek körében

a legmagasabb, de az utolsó tíz évben ott is jelentősen csökkent. 2001-ben a 80 éves és idősebb nők kétharmada, a férfiak fele, tíz évvel később a nők kevesebb, mint fele, a férfiak ötöde nem rendelkezett általános iskolai végzettséggel. Az iskolázatlanok legnagyobb hányadát 2001-ben a 70–79, 2011-ben a 80 éves és idősebb személyek tették ki.

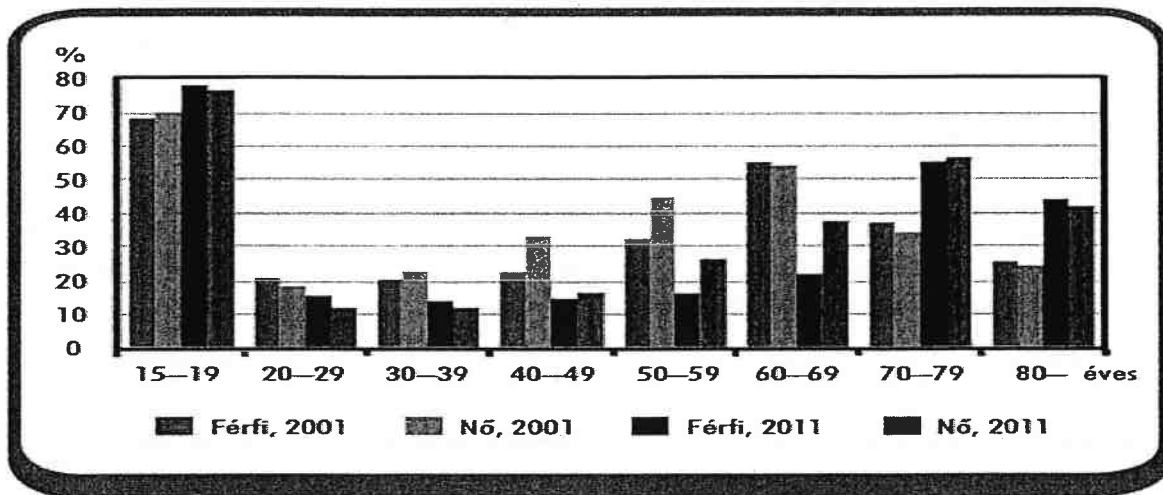
Az általános iskolai végzettséggel nem rendelkezők körében 2001 és 2011 között a 15–59 éves korcsoportban kisebb a növekedés. Ezzel szemben a 60–69 és a 70–79 éves végzettséggel nem rendelkezők aránya nagymértékben lecsökkent. Csak a legidősebbek, a 80 éves és idősebbek hányada nőtt a két népszámlálás között.

Az általános iskolai 8. évfolyamnál alacsonyabb végzettségűek aránya nemeként és korcsoportonként Fejér megyében:



A legfeljebb általános iskolai végzettséggel rendelkezők aránya a legutóbbi két népszámlálás alkalmával a legfiatalabb korcsoportban, a 15–19 évesek között volt a legmagasabb. 2011-ben mindkét nem körében magasabb volt hányaduk, mint tíz évvel korábban. 2001-ben a 20 éves és idősebbek korcsoportjaiban az általános iskolai végzettséggel rendelkezők aránya a 60–69 éves korcsoportig nő, a náluk idősebbek körében lecsökken. 2011-ben ennek megfelelően a 70–79 éves korcsoportban kiugró az érték mindkét nem körében. Ennek oka, hogy az ezekben a korosztályokba tartozó személyek többsége még 1940 – a nyolcosztályos általános iskola bevezetése – előtt, népiskolákban kezdte meg tanulmányait. 2011-ben a 40–49 éves korcsoportig nem számottevő a két nem közötti különbség. Az ennél idősebb korcsoportokban viszont az alapfokú végzettséggel rendelkező nők aránya látványosan magasabb, mint a férfiaké.

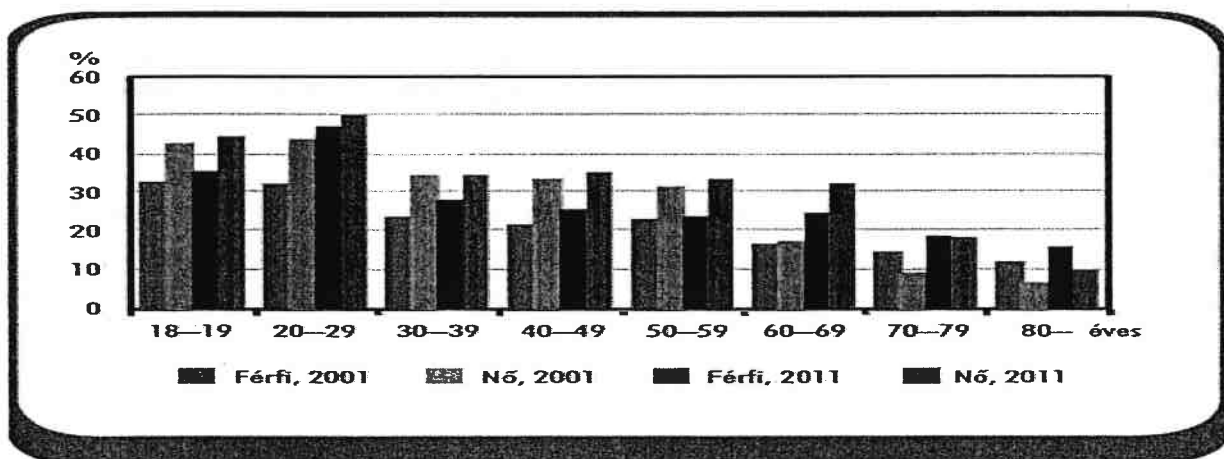
Legfeljebb általános iskola 8. évfolyamát végzettek aránya nemeként és korcsoportonként Fejér megyében:



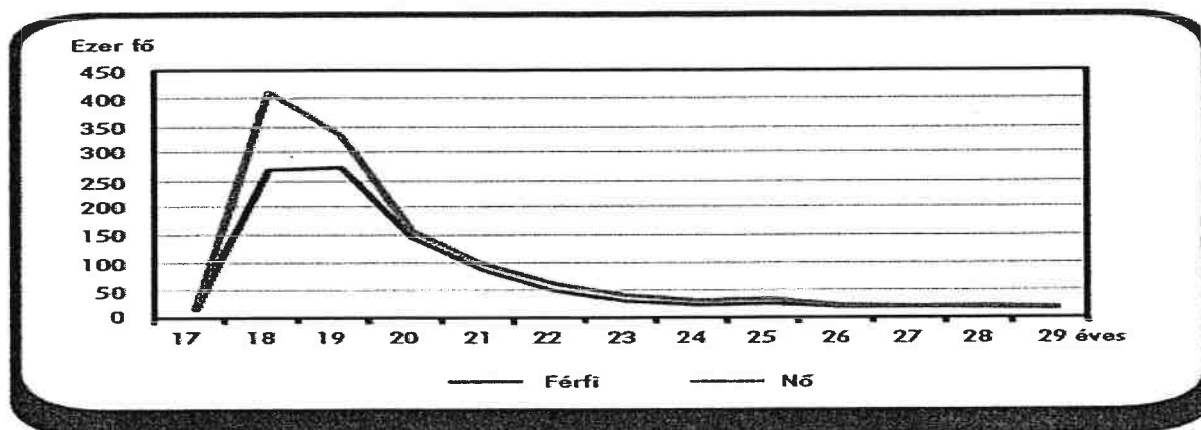
A szakiskolai és szakmunkás végzettséggel rendelkezők között 2001-ben a 20–29 évesek voltak a legtöbben, de arányuktól nem sokkal maradt el a 30–39 és a 40–49 éves korcsoport hányada. 2011-re a 20–29 évesek aránya nagymértékben csökkent, az 50 éves és idősebbek hányada viszont tíz év alatt több mint háromszorosára nőtt. 2011-ben a szakiskolai és szakmunkás végzettséggel rendelkezők közel kétötödét az 50 éves és idősebbek alkották.

A népesség iskolázottsági szintjének emelkedését legjobban az érettségivel rendelkező népesség arányának növekedése mutatja. Az érettségivel rendelkezők hányada minden korcsoportban, mindkét nem körében magasabb volt 2011-ben a tíz évvel korábbinál. A legidősebbek kivételével minden korcsoportban magasabb az érettségivel rendelkező nők, mint az érettségivel rendelkező férfiak aránya. Míg 2001-ben a 18–19 és a 20–29 éves korcsoport között még nem volt számottevő a különbség az érettségizettek arányában, addig 2011-ben már jelentősebb volt az eltérés a 20–29 évesek javára. 2011-ben a 20–29 éves nők fele, a férfiak 47%-a rendelkezett érettségi bizonyítvánnyal, a náluk fiatalabbaknak csak 45, illetve 36%-a.

A legfeljebb érettségizettek aránya a megfelelő korú népességből nemenként és korcsoportonként:



2011-ben 2551 ezer személynek, több mint 1 millió 450 ezer nőnek és több mint 1 millió 100 ezer férfinak az érettségi volt a legmagasabb befejezett iskolai végzettsége. Közülük 1285 ezren 18–19 éves korukban szerezték meg bizonyítványukat, további 940 ezren a húszas éveikben. A legtöbben, 679 ezren 18 évesek voltak az érettségi megszerzésekor. A férfiak és a nők is jellemzően 22 évesen érettségiztek.



Az érettségivel rendelkezők között mind 2001-ben, mind 2011-ben a 20–29 éves korcsoport képviseltette magát a legmagasabb arányban, ugyanakkor hányaduk négy százalékponttal csökkent tíz év alatt. Csökkent a 18–19 és a 40–59 éves korcsoport részesedése is, viszont nőtt a 30–39 éves és a 60 év feletti korcsoport hányada az érettségivel rendelkezők között.

Forrás: Központi Statisztikai Hivatal: Népszámlálás 2011- 3. Területi adatok (Fejér megye)

A lakosság iskolázottságának színvonalát tekintve, teljes körű felmérésére legutoljára a 2011. évi népszámlálás adott lehetőséget. A megyében élők iskolázottsága az országos átlaghoz hasonló, a csak 8 osztályt végzettek és a szakmai oklevelet szerzettek aránya némileg meghaladja azt, az érettségizettek és a diplomásoké kissé elmarad tőle. Az iskolázottságról pontosabb képet akkor kapunk, ha az adott képzettséggel rendelkezők számát a megszerzéshez szükséges életkorhoz viszonyítjuk. Eszerint a 10 éves és idősebbek közül szinte mindenki elvégezte az általános iskola első osztályát, a 14 év felettiak döntő többsége (96%) pedig elvégezte a 8 osztályt.

Az idősebbek számára az ő iskoláskorukra jellemző viszonyok kevesebb lehetőséget nyújtottak a tanulásra, mint napjainkban. Ezt jól jelzi, hogy míg a 75 évesek és idősebbek héttizede végezte el az általános iskolát, addig a 15–19 éveseknél ez az arány megközelíti a 97%-ot. A 18 éves és idősebb népesség közel felének volt érettségije 2011-ben, arányuk tíz év alatt több mint 10 százalékponttal növekedett. A diplomások aránya 2001-hez képest 5,5 százalékponttal nőtt, a 25. életévüket betöltöttek 16%-ának volt felsőfokú végzettsége a népszámlálás időpontjában. A megyeszékhelyen és Dunaújvárosban egyaránt a megyei átlagon felüli az érettségizettek és a diplomások aránya, de a legmagasabb érték mégsem ezt a két települést, hanem Sukorót jellemzi. Az itt élő 18 év felettiak kétharmadának van érettségije, és a 25 évesek és idősebbek 35%-a diplomás.

Megnevezés	2011	2012	2013
Foglalkoztatott, ezer fő	170,8	170,0	173,3
Ebből:			
középfokú végzettségű	110,8	111,8	113,7
diplomás	33,6	36,1	37,9
férfi	93,5	93,1	98,2
Munkanélküli, ezer fő	18,1	19,5	18,6
Ebből:			
legfeljebb egy éve munkát keres	8,7	9,4	9,7
férfi	8,4	9,9	8,6
Gazdaságilag nem aktív, ezer fő	137,1	135,4	132,1
Ebből:			
szeretne dolgozni	11,7	10,2	11,1
nappali tagozatos tanuló	32,2	32,8	31,6
Aktivitási arány, %	58,0	58,3	59,2
Foglalkoztatási arány, %	52,4	52,3	53,5
Munkanélküliségi ráta, %	9,6	10,3	9,7

Forrás: Fejér megye számokban – 2013.

Az iskolázottsági adatok terén nagy különbségek tapasztalhatók kistérségi szinten. Jók az iskolázottsági mutatók azokban a kistérségekben, ahol van valamilyen felsőoktatási intézmény (Veszprém, Székesfehérvár), ugyanakkor rendkívül rossz a helyzet más kistérségekben. Nagyon magas a nyolc osztályt el nem végzettek aránya – a teljes lakónépesség majd egynegyede – a Fejér megye déli részén levő három kistérségben, az Abaiban, az Enyingiben és a Sárbogárdiban, továbbá a Sümegiben. Az Abai, az Enyingi, a Sárbogárdi és az Adonyi, valamint a Kisbéri kistérségekben a (7 évesnél idősebb) lakónépesség több mint egyharmada mindössze nyolc osztályt végzett. Ugyanakkor rendkívül alacsony a felsőfokú végzettségűek száma ugyanezekben a kistérségekben (Abai: 3,6%, Enyingi: 4,1%, Adonyi: 4,6%, Kisbéri: 4,9%, Sümegi: 4,9%, Sárbogárdi: 5,2%).

Forrás: Horváth Tamás: Közép-dunántúli régió szociális helyzetének

17. melléklet – Foglalkoztatottsági adatok és azok elemzése

Gazdasági aktivitás:

2001 és 2011 között a 15 éves és idősebb népesség körében a foglalkoztatottak aránya 43-ról 46%-ra, a munkanélkülieké 5-ről 7%-ra nőtt az inaktív keresők és az eltartottak terhére.

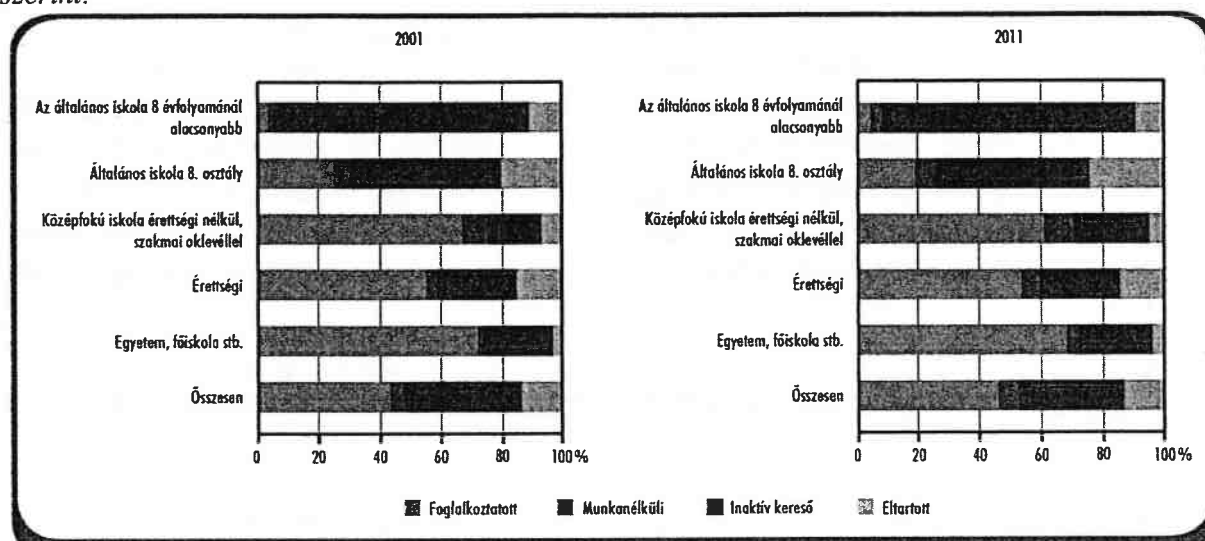
2011-ben a közel 4 millió foglalkoztatottból 20 ezren voltak olyanok, akik nem végeztek el az általános iskolát. 60%-uk alkalmazott volt, negyedük közmunkásként dolgozott. Az elmúlt évtizedben csak ebben a legkevésbé iskolázott csoportban nőtt a foglalkoztatottak aránya, döntően a közmunkaprogram miatt. A többi végzettségi szinten csökkent a foglalkoztatottak hányada, a legjelentősebb mértékben a legfeljebb általános iskolai végzettséggel és az érettségi nélküli szakmai oklevéllel rendelkezők körében (6,1, illetve 5,7 százalékponttal). A diplomások körében 3,3 százalékponttal mérséklődött a foglalkoztatottak aránya a két népszámlálás között.

A munkanélküliek részesedése az összes iskolai szinten nőtt az elmúlt tíz évben, a leginkább az érettségivel és a felsőfokú végzettséggel rendelkezők között (2,2, illetve 2,3 százalékpont). A munkanélküliek aránya a diplomások és az általános iskolai végzettséggel nem rendelkezők csoportjában a legkisebb.

Az általános iskola 8. évfolyamnál kevesebb osztályt végzők túlnyomó többsége, több mint 80%-a – idős korából adódóan – inaktív kereső volt mind a két népszámlálás alkalmával. Arányuk tíz év alatt valamelyest csökkent, akárcsak az eltartottak hányada. Az általános iskolát elvégzők fele az inaktív keresők csoportjába tartozott mind a két felvétel alkalmával. Míg 2001-

ben még negyedük, tíz évvel később már csak kevesebb mint ötödük volt foglalkoztatott. Az eltartottak aránya 23, a munkanélkülieké 7%-ot tett ki az általános iskolát végzettek között 2011-ben.

A 15 évesnél és idősebb népesség megoszlása az egyes iskolai szinteken, gazdasági aktivitás szerint:



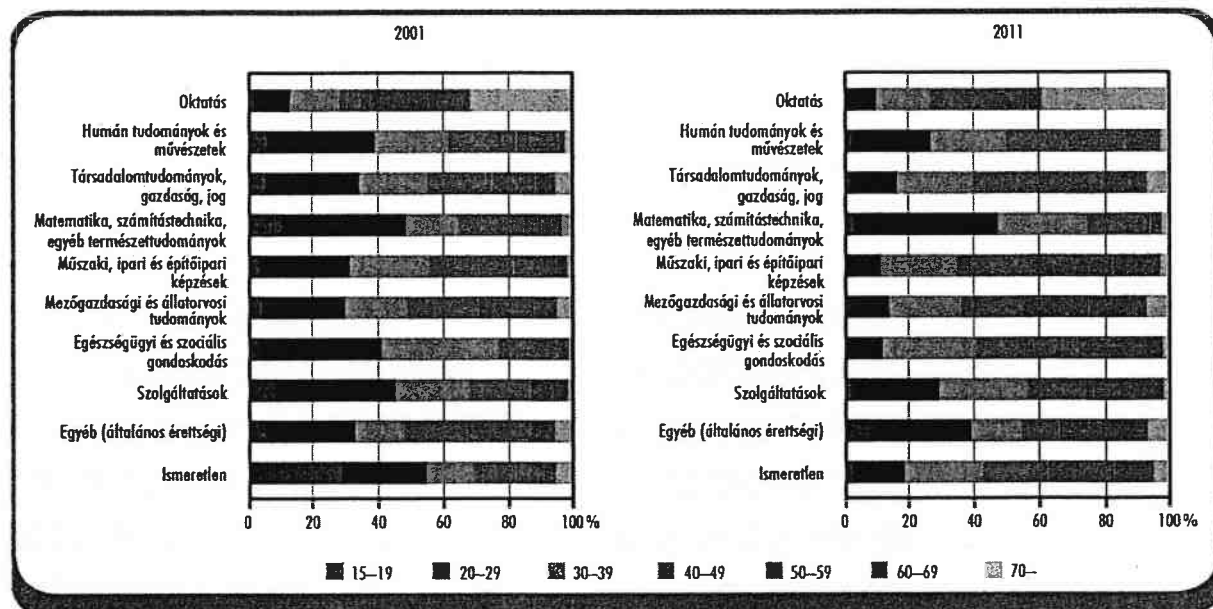
Az érettségi nélküli középfokú végzettséggel rendelkezők többsége, 62%-a foglalkoztatott, közel negyede inaktív kereső, tizede pedig munkanélküli volt 2011-ben. Az érettségivel rendelkezőknek kisebb hányada, 54%-a volt foglalkoztatott, több mint negyede inaktív kereső. Az iskolai szinteket összehasonlítva a felsőfokú végzettséggel rendelkezők között a legmagasabb a foglalkoztatottak aránya. A diplomások 70%-a dolgozott a 2011-es felvétel idején, negyedük inaktív keresőnek számított. A felsőfokú végzettségűek között volt a legalacsonyabb az eltartottak aránya.

A képzettség tanulmányi területe nemek és korcsoportok szerint:

A középfokú szakképzettséggel rendelkezők korcsoportonkénti megoszlásában 2001 és 2011 között látványos változást jelent a 15–19 évesek arányának lecsökkenése minden területen. Ennek oka, hogy a szakképzések veszítettek népszerűségükből, valamint az, hogy a középiskolába járók csak az általános érettségi megszerzése után tanulnak szakmát.

Az oktatás szakképzettségen belül 2001-ben a 60–69 éveseknek és a 70 év fölöttieknek is 31% volt a részesedése. Tíz év elteltével már csak a 70 év felettek hányada volt számottevő. Ennek egyik oka az lehet, hogy a náluk fiatalabbak középfokon már nem szereztek tanítói végzettséget. A többi tanulmányi területen 2001-ben a 20–29 évesek hányada volt a legmagasabb, 2011-ben ez már csak a humántudományok és művészetek (például kézművesség, idegen nyelvek, történelem és régészet), a matematika, számítástechnika, egyéb természettudományok, valamint a szolgáltatások esetében mondható el. A társadalomtudományok, gazdaság, jog és a mezőgazdasági és állatorvosi tudományok területén a 30–39, az egészségügyi és szociális gondoskodás (például ápolás, gondozás) területén a 40–49, a műszaki, ipari és építőipari képzések területén az 50–59 éves korcsoport részesedése a legmagasabb.

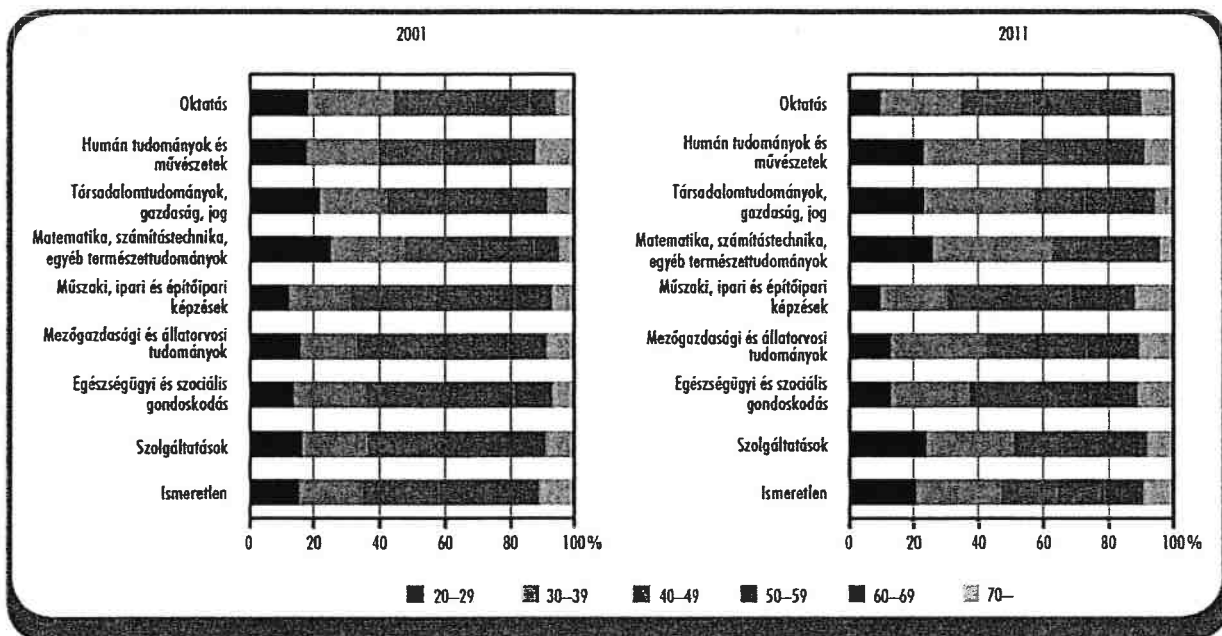
Középfokú végzettséggel rendelkezők megoszlása képzési terület és korcsoport szerint Fejér megyében:



A felsőfokú végzettséggel rendelkezők körében – 2001-től eltérően – 2011-ben a műszaki, ipari és építőipari képzések kivételével minden területen a 30–39 évesek képviselték magukat a legmagasabb arányban. A legidősebbek – a 70 év felettek hányada – volt a legalacsonyabb 2011-ben és tíz évvel korábban is.

Az oktatás területén felsőfokú végzettséggel rendelkezők több mint kétharmada 30 és 59 év közötti volt 2011-ben. A 30–39 éves korcsoport az e területen végzettek negyedét tette ki, de a 40–49 és az 50–59 évesek hányada is megközelítette ezt az értéket. A legfiatalabbak és legidősebbek aránya 10% alatt maradt az oktatás területén. A matematika, számítástechnika, egyéb természettudományok területén felsőfokú végzettséggel rendelkezők 63, a társadalomtudományok, gazdaság, jog területén végzettek 57%-a, a humán tudományok és művészetek területén végzettek több mint fele, a szolgáltatások területén végzettek fele a 20 és 39 év közötti korcsoportba tartozik. Ezek tehát azok a területek, amelyek népszerűsége az utóbbi évtizedben nőtt.

Felsőfokú végzettséggel rendelkezők megoszlása képzési terület és korcsoport szerint Fejér megyében:



A műszaki, ipari és építőipari képzések keretében felsőfokú végzettséget szerzők aránya Fejér megyében a legmagasabb (22% az országos adatokhoz mérten),

Az egészségügyi és szociális gondoskodás szakterületen végzők aránya az orvostudományi és egészségtudományi képzéssel rendelkező Fejér megyében a legalacsonyabb az országos átlaghoz képest.

18. melléklet – Pedagógusok végzettség szerinti megoszlása

Intézmény megnevezése	Pedagógusok összlétszáma (fő)	Összlétszámból		Középfokú iskolai végzettségű		Főiskolai végzettségű		Egyetemi végzettségű	
		Férfi	Nő	Férfi	Nő	Férfi	Nő	Férfi	Nő
Alcsútdobozai József Nádor Általános Iskola	16	3	13			2	10	1	3
Arany János Óvoda, Általános Iskola, Szakiskola és Egységes Gyógypedagógiai Módszertani Intézmény	161	21	140	3	3	11	118	7	19
Atilla Király Gimnázium, Általános Iskola és Alapfokú Művészeti Iskola	61	14	47			9	32	5	15
Bakonycsernyei Általános Iskola és Alapfokú Művészeti Iskola	26	6	20			4	14	2	6
Batthyány Fülöp Gimnázium és Általános Iskola	34	1	33			1	18		15
Bicskei Csokonai Vitéz Mihály Általános Iskola	73	9	64			8	57	1	7
Bicskei József Attila Általános Iskola és Szakiskola	14	2	12		1	1	9	1	2
Bicskei Prelúdium Alapfokú Művészeti Iskola	19	6	13			4	8	2	5
Bodajki Általános Iskola	29	6	23			1	17	5	6
Bodajki Általános Iskola Nádasy Tamás Tagiskolája (Csókakő)	15	1	14			1	11		3
Chernel István Általános Iskola, Gimnázium és Alapfokú Művészeti Iskola Fekete István Tagiskolája (Zichyújfalu)	11	0	11				10		1
Chernel István Általános Iskola, Gimnázium és Alapfokú Művészeti Iskola	48	9	39				20	9	19
Csabdi Petőfi Sándor Általános Iskola	16	5	11			5	10		1
Csóri Mátyás Király Általános Iskola	17	2	15			1	12	1	3
Dr. Kovács Pál Általános Iskola és Alapfokú Művészeti Iskola Mezőkomáromi Tagiskolája	5	1	4	1			4		
Dr. Kovács Pál Általános Iskola és Alapfokú Művészeti Iskola	11	3	8			2	8	1	
Endresz György Általános Iskola	20	6	14			4	8	2	6
Esterházy Mór Nyelvtanító Német Nemzetiségi Általános Iskola Gánti Tagiskolája	3	0	3				3		
Esterházy Mór Nyelvtanító Német Nemzetiségi Általános Iskola	39	5	34			3	31	2	3
Etyeki Nyelvtanító Német Nemzetiségi Általános Iskola és Alapfokú Művészeti Iskola	44	6	38			3	27	3	11
Fejér Megyei Óvoda, Általános Iskola, Szakiskola, Kollégium és Egységes Gyógypedagógiai Módszertani Intézmény	31	9	22		1	5	18	4	3
Fejér Megyei Pedagógiai Szakszolgálat	181	8	173			4	105	4	68
Felsővárosi Általános Iskola	34	1	33			1	24		9
Felsővárosi Általános Iskola Sukorói Tagiskolája	7	1	6			1	6		
Fülei Általános Iskola	10	2	8			1	5	1	3
Gárdonyi Géza Általános Iskola	26	5	21			3	18	2	3
Gesztenyefasori Általános Iskola és Alapfokú Művészeti Iskola	23	4	19			4	14		5
Gorsium Általános Iskola	22	2	20				16	2	4
Hársfadozsi Nyelvtanító Német Nemzetiségi Általános Iskola	19	1	18			1	14		4
Hétvezér Általános Iskola	56	3	53			2	41	1	12
Iszcaszentgyörgyi Általános Iskola	18	1	17			1	16		1
Kálozi Szent István Általános Iskola	18	3	15			1	13	2	2
Kápolnásnyéki Vörösmarty Mihály Általános Iskola, Gimnázium és Alapfokú Művészeti Iskola	60	15	45			6	21	9	24
Kislángi Tamási Áron Általános Iskola	18	2	16				13	2	3
Lepsényi Fekete István Általános Iskola és Alapfokú Művészeti Iskola	27	3	24			3	22		2
Lonkay Ármin Általános Iskola	11	3	8			2	5	1	3
Mezőszentgyörgyi Eötvös Károly Általános Iskola	15	3	12			2	12	1	
Móri dr. Zimmermann Ágoston Általános Iskola	43	5	38		1	2	28	3	9
Móri Gárdonyi Géza Óvoda, Általános Iskola, Szakiskola és Egységes Gyógypedagógiai Módszertani Intézmény	24	3	21			2	18	1	3
Móri Pászti Miklós Alapfokú Művészeti Iskola	16	7	9			5	4	2	5
Móri Petőfi Sándor Általános Iskola	35	3	32			2	26	1	6
Móri Radnóti Miklós Általános Iskola Pusztavámi Tagiskolája	15	1	14			1	14		
Móri Radnóti Miklós Általános Iskola	45	6	39			4	35	2	4
Móri Radnóti Miklós Általános Iskola Kazinczy Ferenc Tagiskolája	18	1	17		1	1	13		3
Móri Radnóti Miklós Általános Iskola Csákberényi Tagiskolája	5	1	4			1	4		
Móri Radnóti Miklós Általános Iskola Károlyi József Tagiskolája	12	2	10			2	8		2

Móri Radnóti Miklós Általános Iskola Magyaralmási	7	0	7				6		1
Móri Táncsics Mihály Gimnázium	21	4	17					4	17
Nádasdladányi Nádasdy Ferenc Általános Iskola	16	2	14			2	14		
Pákozdi Nemeskőcsag Általános Iskola	18	4	14			4	9		5
Kempelen Farkas Általános Iskola	17	4	13			2	13	2	
Polgárdi Széchenyi István Általános Iskola és Alapfokú Művészeti Iskola	40	4	36			3	25	1	11
Sárszentmihályi Zichy Jenő Általános Iskola	17	1	16			1	13		3
Batthyány Lajos Általános Iskola	44	5	39	1	1	3	37	1	1
Szabadegyházi Kossuth Lajos Általános Iskola	22	5	17			4	14	1	3
Szári Romhányi György Nyelvtanító Német Nemzetiségi Általános Iskola	16	2	14			1	12	1	2
Székesfehérvári Bory Jenő Általános Iskola	32	6	26			6	22		4
Székesfehérvári Hermann László Zeneművészeti Szakgimnázium és Alapfokú Művészeti Iskola	90	27	63			10	28	17	35
Székesfehérvári II. Rákóczi Ferenc Magyar-Angol Két Tanítási Nyelvű Általános Iskola	53	7	46	1		2	37	4	9
Székesfehérvári István Király Általános Iskola	36	2	34			1	28	1	6
Székesfehérvári József Attila Középiskolai Kollégium	15	14	1			1		13	1
Székesfehérvári Kodály Zoltán Általános Iskola, Gimnázium és Alapfokú Művészeti Iskola	50	10	40			4	27	6	13
Székesfehérvári Kossuth Lajos Általános Iskola	46	1	45			1	31		14
Székesfehérvári Munkácsy Mihály Általános Iskola	45	8	37			6	29	2	8
Székesfehérvári Nemes Nagy Ágnes Kollégium	23	0	23				4		19
Székesfehérvári Németh László Általános Iskola	78	8	70			5	58	3	12
Székesfehérvári Széna Téri Általános Iskola	48	5	43			2	34	3	9
Székesfehérvári Táncsics Mihály Általános Iskola	40	3	37			3	30		7
Székesfehérvári Teleki Blanka Gimnázium és Általános Iskola	104	16	88			1	37	15	51
Székesfehérvári Vasvári Pál Általános Iskola	37	7	30			4	24	3	6
Székesfehérvári Vasvári Pál Gimnázium	51	10	41				6	10	35
Székesfehérvári Vörösmarty Általános Iskola	35	5	30			2	25	3	5
Tóparti Gimnázium és Művészeti Szakgimnázium	64	12	52					12	52
Tóvárosi Általános Iskola	69	10	59			7	48	3	11
Vértesszőlősi Nyelvtanító Német Nemzetiségi Általános Iskola	13	2	11			2	8		3
Székesfehérvári Vörösmarty Általános Iskola Farkasvermi Úti Tagiskolája	7	0	7				7		
Zámolyi Csanádi Imre Általános Iskola	15	3	12			1	12	2	
Zentai Úti Általános Iskola	38	4	34			1	31	3	3
Zichy János Általános Iskola és Alapfokú Művészeti Iskola	14	1	13				12	1	1
	2672	393	2279	6	8	196	1621	191	650

19. melléklet – Pedagógusok kor szerinti megoszlása

Intézmény megnevezése	Pedagógusok összlétszáma (fő)	Összlétszámból		25 év alatti		25-34 éves		35-44 éves		45-54 éves		55 év feletti			
		Férfi	Nő	Férfi	Nő	Férfi	Nő	Férfi	Nő	Férfi	Nő	Férfi	Nő		
Alcsútdoboz József Nádor Általános Iskola	16	3	13			1	1	4		3		4	2	1	
Arany János Óvoda, Általános Iskola, Szakiskola és Egységes Gyógypedagógiai Módszertani Intézmény	161	21	140			2	3	26	8	46	7	41	3	25	
Atilla Király Gimnázium, Általános Iskola és Alapfokú Művészeti Iskola	61	14	47			1	3	12	5	11	3	16	3	7	
Bakonycsernyei Általános Iskola és Alapfokú Művészeti Iskola	26	6	20					1	1	6	1	5	4	8	
Batthyány Fülöp Gimnázium és Általános Iskola	34	7	27					2	4	2	11	1	2	10	
Bicskei Csokonai Vitéz Mihály Általános Iskola	73	9	64					1	4	1	14	3	19	4	27
Bicskei József Attila Általános Iskola és Szakiskola	14	2	12					2		3		3	2	4	
Bicskei Prelúdium Alapfokú Művészeti Iskola	20	6	14					2	3	1	3	3	6	2	
Bodajki Általános Iskola	28	4	24					1	2	8	1	11	1	4	
Bodajki Általános Iskola Nádasy Tamás Tagiskolája (Csókakő)	15	1	14					1	5		4		2	3	
Chernel István Általános Iskola, Gimnázium és Alapfokú Művészeti Iskola	48	10	38					2	2	9	2	13	6	14	
Chernel István Általános Iskola, Gimnázium és Alapfokú Művészeti Iskola Fekete István Tagiskolája (Zichyújfalu)	11	0	11							2		5		4	
Csabdi Petőfi Sándor Általános Iskola	16	5	11					1		4	3	6	2		
Csóri Mátyás Király Általános Iskola	17	2	15					2		3		6	2	4	
Dr. Kovács Pál Általános Iskola és Alapfokú Művészeti Iskola Mezőkomáromi Tagiskolája	4	1	3	1				1		1		1			
Dr. Kovács Pál Általános Iskola és Alapfokú Művészeti Iskola	11	3	8					1		2		3	3	2	
Endresz György Általános Iskola	20	6	14							5	3	5	3	4	
Esterházy Mór Nyelvtanító Német Nemzetiségi Általános Iskola	39	5	34					1	1	7		14	4	12	
Esterházy Mór Nyelvtanító Német Nemzetiségi Általános Iskola Gánti Tagiskolája	3	0	3									1		2	
Etyeki Nyelvtanító Német Nemzetiségi Általános Iskola és Alapfokú Művészeti Iskola	44	6	38					1	5	1	9	2	13	2	11
Fejér Megyei Óvoda, Általános Iskola, Szakiskola, Kollégium és Egységes Gyógypedagógiai Módszertani Intézmény	31	9	22					2	2	5	3	7	4	8	
Fejér Megyei Pedagógiai Szakszolgálat	181	8	173			1	2	38	1	56	3	61	2	17	
Felsővárosi Általános Iskola	35	1	34			2		8		10	1	9		5	
Felsővárosi Általános Iskola Sukorói Tagiskolája	7	1	6					1		2	1	2		1	
Fülei Általános Iskola	10	2	8					1		3	2	2		2	
Gárdonyi Géza Általános Iskola	26	5	21					1	3	1	5	3	8	5	
Gesztenyefasori Általános Iskola és Alapfokú Művészeti Iskola	23	4	19					3	3	5		8	1	3	
Gorsium Általános Iskola	22	2	20					1		5	1	4	1	10	
Hársfadozsi Nyelvtanító Német Nemzetiségi Általános Iskola	19	1	18					1	1	6		6		5	
Hétvezér Általános Iskola	56	3	53					6	1	17	2	20		10	
Iszakszentgyörgyi Általános Iskola	18	1	17	1	1					4		6		6	
Kálozi Szent István Általános Iskola	18	3	15					1		1	1	6	2	7	
Kápolnásnyéki Vörösmarty Mihály Általános Iskola, Gimnázium és Alapfokú Művészeti Iskola	60	15	45			1	1	4	3	20	5	10	6	10	
Kislángi Tamási Áron Általános Iskola	18	2	16					2	3		6		5	2	
Lepsényi Fekete István Általános Iskola és Alapfokú Művészeti Iskola	27	3	24					3		6	2	6	1	9	
Lonkay Ármán Általános Iskola	11	3	8					1	1	5	1		1	2	
Mezőszentgyörgyi Eötvös Károly Általános Iskola	15	3	12							4	2	4	1	4	
Móri dr. Zimmermann Ágoston Általános Iskola	43	5	38					1	5	1	11	1	14	2	8
Móri Gárdonyi Géza Óvoda, Általános Iskola, Szakiskola és Egységes Gyógypedagógiai Módszertani Intézmény	24	3	21					6	1	5	1	9	1	1	
Móri Pászti Miklós Alapfokú Művészeti Iskola	16	7	9					3	4	3	2	1	1	2	
Móri Petőfi Sándor Általános Iskola	35	3	32					3	2	14	1	11		4	
Móri Radnóti Miklós Általános Iskola Kazinczy Ferenc Tagiskolája	18	1	17					3		10		2	1	2	
Móri Radnóti Miklós Általános Iskola	45	6	39					3	5	8		19	1	9	
Móri Radnóti Miklós Általános Iskola Csákerényi Tagiskolája	5	1	4							2		2	1		
Móri Radnóti Miklós Általános Iskola Károlyi József Tagiskolája	12	2	10					2		3	1	1	1	4	
Móri Radnóti Miklós Általános Iskola Magyaralmási Tagiskolája	7	0	7					2		3		1		1	
Móri Radnóti Miklós Általános Iskola Pusztavámi Tagiskolája	15	1	14					2		8		3	1	1	
Móri Táncsics Mihály Gimnázium	21	4	17					1	1	8	3	5		3	
Nádasdladányi Nádasy Ferenc Általános Iskola	16	3	13					1	4	2	2	5		2	
Pákozdi Nemeskőcsag Általános Iskola	18	4	14					2	2	5	2	5		2	
Kempelen Farkas Általános Iskola	17	5	12						1	2	3	8	1	2	
Polgárdi Széchenyi István Általános Iskola és Alapfokú Művészeti Iskola	40	4	36					1	2		12	1	11	2	11
Sárszentmihályi Zichy Jenő Általános Iskola	17	1	16			1		5		2	1	5		3	
Batthyány Lajos Általános Iskola	44	5	39			2		6	2	10	2	11	1	10	
Szabadegyházi Kossuth Lajos Általános Iskola	22	5	17					1	1	7	2	7	2	2	
Szári Romhányi György Nyelvtanító Német Nemzetiségi Általános Iskola	16	2	14					1	1		5		5	1	3
Székesfehérvári Bory Jenő Általános Iskola	32	6	26					1	1		5	1	7	4	13
Székesfehérvári Hermann László Zeneművészeti Szakgimnázium és Alapfokú Művészeti Iskola	90	29	61					4	12	8	25	8	12	9	12
Székesfehérvári II. Rákóczi Ferenc Magyar-Angol Két Tanítási Nyelvű Általános Iskola	53	7	46					2	5	2	9	1	18	2	14
Székesfehérvári István Király Általános Iskola	36	2	34					1	4	1	7		11		12
Székesfehérvári József Attila Középiskolai Kollégium	15	14	1							6		1	1	7	
Székesfehérvári Kodály Zoltán Általános Iskola, Gimnázium és Alapfokú Művészeti Iskola	50	10	40					1	2	4	8	2	19	3	11
Székesfehérvári Kossuth Lajos Általános Iskola	46	1	45			1		3		10		19	1	12	

Székesfehérvári Munkácsy Mihály Általános Iskola	45	8	37			3	3	1	8	4	11		15
Székesfehérvári Nemes Nagy Ágnes Kollégium	23	0	23				3		7		2		11
Székesfehérvári Németh László Általános Iskola	78	8	70				14	1	17	1	16	6	23
Székesfehérvári Széna Téri Általános Iskola	48	5	43				3	1	14	2	11	2	15
Székesfehérvári Táncsics Mihály Általános Iskola	40	3	37			1	2	1	11		14	1	10
Székesfehérvári Teleki Blanka Gimnázium és Általános Iskola	104	16	88	1	4	11	3	24	5	34	4	4	18
Székesfehérvári Vasvári Pál Általános Iskola	37	6	31			1	4	1	6	1	13	3	8
Székesfehérvári Vasvári Pál Gimnázium	51	10	41			1	2		18	5	14	4	7
Székesfehérvári Vörösmarty Mihály Általános Iskola	35	5	30				1	1	9	3	9	1	11
Tóparti Gimnázium és Művészeti Szakgimnázium	64	12	52				2	2	11	3	20	7	19
Tóvárosi Általános Iskola	69	10	59			1	3	3	12	4	31	2	13
Vértesboglári Nyelvoktató Német Nemzetiségi Általános Iskola	13	2	11			1	3				5	1	3
Székesfehérvári Vörösmarty Mihály Általános Iskola Farkasvermi Úti Tagiskolája	7	0	7								2		5
Zámolyi Csanádi Imre Általános Iskola	15	3	12	1			1		3	2	5	1	2
Zentai Úti Általános Iskola	38	4	34				2	2	9	2	17		6
Zichy János Általános Iskola és Alapfokú Művészeti Iskola	14	1	13						4		8	1	1
	2672	401	2271	2	15	45	283	96	648	121	764	137	561

20. melléklet – NOKS dolgozók kor szerinti megoszlása

Intézmény megnevezése	NOKS munkakörben dolgozók összlétszáma (fő)	Összlétszámból		25 év alattTagiskolája		25-34 éves		35-44 éves		45-54 éves		55 év felettTagiskolája	
		Férfi	Nő	Férfi	Nő	Férfi	Nő	Férfi	Nő	Férfi	Nő	Férfi	Nő
Alcsútdoboz József Nádor Általános Iskola	1	0	1						1				
Arany János Óvoda, Általános Iskola, Szakiskola és Egyéges Gyógypedagógiai Módszertani Intézmény	52	6	46		5	3	11		14	1	10	2	6
Atilla Király Gimnázium, Általános Iskola és Alapfokú Művészeti Iskola	6	0	6				4				2		
Bakonycsernyei Általános Iskola és Alapfokú Művészeti Iskola	1	0	1				1						
Bathányi Fülöp Gimnázium és Általános Iskola	4	0	4						1		2		1
Bicskei Csokonai Vitéz Mihály Általános Iskola	5	0	5						2		3		
Bicskei József Attila Általános Iskola és Szakiskola	2	0	2										2
Bicskei Prelúdium Alapfokú Művészeti Iskola	1	0	1										1
Bodajki Általános Iskola	1	0	1										1
Bodajki Általános Iskola Nádasdy Tamás Tagiskolája (Csókakő)	1	0	1				1						
Chernel István Általános Iskola, Gimnázium és Alapfokú Művészeti Iskola Fekete István Tagiskolája (Zichyújfalu)	1	0	1										1
Chernel István Általános Iskola, Gimnázium és Alapfokú Művészeti Iskola	4	1	3						1	1	2		
Csabdi Petőfi Sándor Általános Iskola	1	0	1						1				
Csóri Mátyás Király Általános Iskola	1	0	1						1				
Dr. Kovács Pál Általános Iskola és Alapfokú Művészeti Iskola	1	0	1						1				
Endresz György Általános Iskola	1	0	1										1
Esterházy Móricz Nyelvtanító Német Nemzetiségi Általános Iskola	3	1	2				1			1			1
Etyeki Nyelvtanító Német Nemzetiségi Általános Iskola és Alapfokú Művészeti Iskola	3	0	3								2		1
Fejér Megyei Óvoda, Általános Iskola, Szakiskola, Kollégium és Egységes Gyógypedagógiai Módszertani Intézmény	12	1	11				1	1	2		5		3
Fejér Megyei Pedagógiai Szakszolgálat	8	4	4						2		3	2	1
Felsővárosi Általános Iskola	4	1	3						1	1	2		
Gárdonyi Géza Általános Iskola	3	0	3				1		2				
Gesztenyefasori Általános Iskola és Alapfokú Művészeti Iskola	2	0	2						1		1		
Gorsium Általános Iskola	3	1	2						1	1	1		
Hársfadombi Nyelvtanító Német Nemzetiségi Általános Iskola	1	0	1								1		
Hétvezér Általános Iskola	5	1	4		1	1			2				1
Iszkaszentgyörgyi Általános Iskola	2	0	2						1		1		
Kálozi Szent István Általános Iskola	2	1	1						1		1		
Kápolnásnyéki Vörösmarty Mihály Általános Iskola, Gimnázium és Alapfokú Művészeti Iskola	4	1	3				1		1		1	1	
Kislángi Tamási Áron Általános Iskola	2	0	2						2				
Lepsényi Fekete István Általános Iskola és Alapfokú Művészeti Iskola	2	0	2				1		1				
Mezőszentgyörgyi Eötvös Károly Általános Iskola	1	0	1								1		
Móri dr. Zimmermann Ágoston Általános Iskola	2	0	2						1		1		
Móri Gárdonyi Géza Óvoda, Általános Iskola, Szakiskola és Egységes Gyógypedagógiai Módszertani Intézmény	11	0	11				1		5		2		3
Móri Pászti Miklós Alapfokú Művészeti Iskola	1	0	1						1				
Móri Petőfi Sándor Általános Iskola	2	0	2				1				1		
Móri Radnóti Miklós Általános Iskola	3	0	3						1		2		
Móri Radnóti Miklós Általános Iskola Kazinczy Ferenc Tagiskolája	1	0	1						1				
Móri Radnóti Miklós Általános Iskola Károlyi József Tagiskolája	1	0	1						1				
Móri Radnóti Miklós Általános Iskola Pustavámi Tagiskolája	2	0	2				2						
Móri Táncsics Mihály Gimnázium	2	0	2								2		
Nádasdladányi Nádasdy Ferenc Általános Iskola	1	0	1						1				
Pákozdi Nemeskőcsag Általános Iskola	1	0	1								1		
Kempelen Farkas Általános Iskola	1	0	1								1		
Polgárdi Széchenyi István Általános Iskola és Alapfokú Művészeti Iskola	3	1	2				1	1					1
Sárszentmihályi Zichy Jenő Általános Iskola	2	1	1				1						1
Zichy János Általános Iskola és Alapfokú Művészeti Iskola	1	0	1										1
Bathányi Lajos Általános Iskola	3	1	2						1	1	1		
Szabadegyházi Kossuth Lajos Általános Iskola	1	0	1						1				
Szári Romhányi György Nyelvtanító Német Nemzetiségi Általános Iskola	1	0	1						1				
Székesfehérvári Kossuth Lajos Általános Iskola	3	0	3						1		1		
Székesfehérvári Hermann László Zeneművészeti Szakgimnázium és Alapfokú Művészeti Iskola	4	1	3				1	1	2				
Székesfehérvári II. Rákóczi Ferenc Magyar-Angol Két Tanítási Nyelvű Általános Iskola	3	1	2				1		2				
Székesfehérvári István Király Általános Iskola	4	1	3				1		2		1		
Székesfehérvári József Attila Középfokú Kollégium	3	0	3				1		2				
Székesfehérvári Kodály Zoltán Általános Iskola, Gimnázium és Alapfokú Művészeti Iskola	4	2	2				1				1	1	1
Székesfehérvári Munkácsy Mihály Általános Iskola	4	1	3						2			1	1
Székesfehérvári Nemes Nagy Ágnes Kollégium	2	0	2						1		1		
Székesfehérvári Németh László Általános Iskola	10	1	9		2		1		3	1	3		
Székesfehérvári Széna Téri Általános Iskola	4	0	4				2		1		1		
Székesfehérvári Táncsics Mihály Általános Iskola	3	1	2							1	2		
Székesfehérvári Teleki Blanka Gimnázium és Általános Iskola	7	1	6				1				4		2
Tóparti Gimnázium és Művészeti Szakgimnázium	2	1	1		1								1
Székesfehérvári Vasvári Pál Általános Iskola	4	1	3						1	2			1
Székesfehérvári Vörösmarty Mihály Általános Iskola	3	1	2					1	1	1			

Székesfehérvári Vörösmarty Mihály Általános Iskola	1	0	1				1						
Farkasvermi Úti Tagiskolája													
Székesfehérvári Bory Jenő Általános Iskola	3	1	2			1					2		
Székesfehérvári Vasvári Pál Gimnázium	5	1	4						1		2	1	1
Tóvárosi Általános Iskola	4	1	3					1	3				
Zámolyi Csanádi Imre Általános Iskola	1	0	1								1		
Zentai Úti Általános Iskola	3	0	3				1				2		
	256	36	220	1	8	12	36	9	73	6	70	8	33

21. melléklet – Intézményvezetői ciklusok

Sor-szám	Intézmény neve	Intézményvezetői ciklus					Intézményvezetői megbízás vége (év)	Nyugdíjassá válik (év)
		Első	Második	Harmadik	Negyedik	Ötödik		
1.	Atilia Király Gimnázium, Általános Iskola és Alapfokú Művészeti Iskola		+				2019.	2023.
2.	Arany János Óvoda, Általános Iskola, Szakiskola és Egységes Gyógypedagógiai Módszertani Intézmény	+					2022.	2031.
3.	Batthyány Lajos Általános Iskola		+				2021.	2032.
4.	Csóri Mátyás Király Általános Iskola		+				2022.	2043.
5.	Fejér Megyei Pedagógiai Szakszolgálat	+					2018.	2034.
6.	Felsővárosi Általános Iskola				+			2036.
7.	Fülei Általános Iskola						SZMSZ szerinti helyettesítés	
8.	Gorsium Általános Iskola				+		2020.	2027.
9.	Hétvezér Általános Iskola		+				2021.	2023.
10.	Izszakszentgyörgyi Általános Iskola			+			2019.	2019.
11.	Kálozi Szent István Általános Iskola						SZMSZ szerinti helyettesítés	
12.	Nádasdladányi Nádasdy Ferenc Általános Iskola		+				2020.	2037.
13.	Polgárdi Széchenyi István Általános Iskola és Alapfokú Művészeti Iskola			+			2019.	2027.
14.	Sárszentmihályi Zichy Jenő Általános Iskola		+					2036.
15.	Székesfehérvári Bory Jenő Általános Iskola	+					2021.	2028.
16.	Székesfehérvári Hermann László Zeneművészeti Szakgimnázium és Alapfokú Művészeti Iskola	+					2022.	2037.
17.	Székesfehérvári II. Rákóczi Ferenc Magyar-Angol Két Tanítási Nyelvű Általános Iskola		+				2021.	2024.
18.	Székesfehérvári István Király Általános Iskola		+				2020.	2023.
19.	Székesfehérvári József Attila Középiskolai Kollégium					+	2021.	2021.
20.	Székesfehérvári Kodály Zoltán Általános Iskola, Gimnázium és Alapfokú Művészeti Iskola					+	2021.	2019.
21.	Székesfehérvári Kossuth Lajos Általános Iskola	+					2021.	2027.
22.	Székesfehérvári Munkácsy Mihály Általános Iskola		+				2021.	2034.
23.	Székesfehérvári Németh László Általános Iskola		+				2020.	2022.
24.	Székesfehérvári Széna Téri Általános Iskola		+				2020.	2023.
25.	Székesfehérvári Táncsics Mihály Általános Iskola		+				2021.	2026.
26.	Székesfehérvári Teleki Blanka Gimnázium és Általános Iskola	+					2018.	2035.
27.	Székesfehérvári Vasvári Pál Általános Iskola			+			2021.	2031.
28.	Székesfehérvári Vasvári Pál Gimnázium		+				2019.	2027.
29.	Székesfehérvári Vörösmarty Mihály Általános Iskola		+				2018.	2043.
30.	Tóparti Gimnázium és Művészeti Szakgimnázium		+				2021.	2026.
31.	Tóvárosi Általános Iskola	+					2021.	2032.
32.	Zámolyi Csanádi Imre Általános Iskola	+					2018.	2025.
33.	Zentai Úti Általános Iskola	+					2020.	2024.
34.	Zichy János Általános Iskola és Alapfokú Művészeti Iskola		+				2021.	2029.

35.	Batthyány Fülöp Gimnázium és Általános Iskola	+				2018.	2044.
36.	Dr. Kovács Pál Általános Iskola és Alapfokú Művészeti Iskola					SZMSZ szerinti helyettesítés	
37.	Gesztenyefasori Általános Iskola és Alapfokú Művészeti Iskola	+				2021.	2035.
38.	Kislángi Tamási Áron Általános Iskola			+		2022.	2024.
39.	Lonkai Ármin Általános Iskola					SZMSZ szerinti helyettesítés	
40.	Lepsényi Fekete István Általános Iskola és Alapfokú Művészeti Iskola	+				2019.	2031.
41.	Mezőszentgyörgyi Eötvös Károly Általános Iskola			+		2022.	2025.
42.	Bicskei Csokonai Vitéz Mihály Általános Iskola			+		2019.	2032.
43.	Endresz György Általános Iskola		+			2018.	2020.
44.	Bicskei József Attila Általános Iskola és Szakiskola					SZMSZ szerinti helyettesítés	
45.	Bicskei Prelúdium Alapfokú Művészeti Iskola		+			2022.	2034.
46.	Esterházy Mór Nyelvtanító Német Nemzetiségi Általános Iskola		+			2018.	2033.
47.	Hársfadombi Nyelvtanító Német Nemzetiségi Általános Iskola	+				2022.	2035.
48.	Alcsútdoboz József Nádor Általános Iskola	+				2019.	2035.
49.	Etyeki Nyelvtanító Német Nemzetiségi Általános Iskola és Alapfokú Művészeti Iskola		+			2022.	2027.
50.	Szári Romhányi György Nyelvtanító Német Nemzetiségi Általános Iskola	+				2019.	2023.
51.	Vértesboglári Nyelvtanító Német Nemzetiségi Általános Iskola	+				2020.	2030.
52.	Csabdi Petőfi Sándor Általános Iskola	+				2021.	2037.
53.	Chernel István Általános Iskola, Gimnázium és Alapfokú Művészeti Iskola			+		2020.	2034.
54.	Gárdonyi Géza Általános Iskola	+				2022.	2028.
55.	Pákozdi Nemeskőcsag Általános Iskola	+				2020.	2036.
56.	Kápolnásnyéki Vörösmarty Mihály Általános Iskola, Gimnázium és Alapfokú Művészeti Iskola	+				2018.	2022.
57.	Kempelen Farkas Általános Iskola	+				2022.	2041.
58.	Fejér Megyei Óvoda, Általános Iskola, Szakiskola, Kollégium és Egységes Gyógypedagógiai Módszertani Intézmény	+				2022.	2027.
59.	Szabadegyházi Kossuth Lajos Általános Iskola	+				2019.	2022.
60.	Bakonycsernye Általános Iskola és Alapfokú Művészeti Iskola	+				2022.	2034.
61.	Bodajki Általános Iskola			+		2022.	2023.
62.	Móri dr. Zimmermann Ágoston Általános Iskola		+			2019.	2027.
63.	Móri Gárdonyi Géza Óvoda, Általános Iskola, Szakiskola és Egységes Gyógypedagógiai Módszertani Intézmény		+			2022.	2034.
64.	Móri Táncsics Mihály Gimnázium					SZMSZ szerinti helyettesítés	
65.	Móri Pásztói Miklós Alapfokú Művészeti Iskola			+		2022.	2036.
66.	Móri Petőfi Sándor Általános Iskola		+			2020.	2035.
67.	Móri Radnóti Miklós Általános Iskola			+		2018.	